

ДЕРЖАВНИЙ ЗАКЛАД
«ДНІПРОПЕТРОВСЬКА МЕДИЧНА АКАДЕМІЯ
МІНІСТЕРСТВА ОХОРОНИ ЗДОРОВ'Я УКРАЇНИ»
НАУКОВА БІБЛІОТЕКА



ВІКТОР ПЕТРОВИЧ СТУСЬ

БІОБІБЛІОГРАФІЧНИЙ ПОКАЖЧИК

ДЗ «Дніпропетровська медична академія МОЗ України»
Наукова бібліотека

Віктор Петрович СТУСЬ

Біобібліографічний покажчик

Дніпро
ТОВ «Акцент ПП»
2018

УДК 016:929
С 88

Рекомендовано до друку Вченою радою
ДЗ «Дніпропетровська медична академія МОЗ України»

Головний редактор: *Т.О. Перцева.*

Члени редколегії: *І.С. Шпонька, Л.Ю. Науменко, В.Й. Мамчур,
М.М. Моїсєєнко, М.Ю. Поліон.*

Укладачі: *В.В. Мазниця, директор бібліотеки;
Р.М. Годлевська, зав. інформаційно-бібліографічним
відділом*

Стусь Віктор Петрович: біобібліографічний покажчик / [Уклад.: В.В. Мазниця,
С 88 Р.М. Годлевська]; редкол.: Т.О. Перцева (голов. ред.) [та ін.]; ДЗ «ДМА МОЗУ». –
Дніпро: ТОВ «Акцент ПП», 2018. – 220 с.

ISBN 978-966-921-208-5

У покажчику висвітлено основні етапи життя, наукової, викладацької, науково-організаційної та громадської діяльності вченого в галузі урології.

Даний біобібліографічний покажчик складений з метою популяризації праць вчених-медиків Дніпропетровської медичної академії.

УДК 016:929

ISBN 978-966-921-208-5

© Перцева Т.О., 2018
© Шпонька І.С., 2018
© Науменко Л.Ю., 2018
© Мамчур В.Й., 2018
© Моїсєєнко М.М., 2018
© Поліон М.Ю., 2018

ЗМІСТ

Передмова	4
Привітання	7
Життєвий та творчий шлях В.П. Стуса	49
Основні дати життя та діяльності В.П. Стуса	62
Про В.П. Стуса пишуть	84
Фотоальбом	86
Монографії	138
Навчальні посібники та підручники	140
Інформаційні листи	143
Авторські свідоцтва та патенти	144
Депоновані рукописи	148
Хронологічний покажчик наукових праць	149
Алфавітний покажчик співавторів	194
Участь у з'їздах та конференціях	197
Грамоти, нагороди	210
Хлопець із «нашого двору» (Михайло Онищенко)	218

ПЕРЕДМОВА

Віктор Петрович Стусь — доктор медичних наук, професор, завідувач кафедри урології Державного закладу «Дніпропетровська медична академія МОЗ України», директор клініки урології Комунального закладу «Дніпропетровська обласна клінічна лікарня ім. І.І. Мечникова», президент Асоціації урологів Дніпропетровської області, академік Міжнародної академії біотехнологій та Міжнародної інженерної академії, заслужений діяч науки і техніки України.

Професор В.П. Стусь відомий широкий науковій громадськості, як автор оригінальних робіт. Коло його наукових інтересів охоплює значний діапазон проблем урології, андрології, онкоурології. Основні напрямки досліджень професора В.П. Стуся — медична екологія, екоурологія, оцінка негативного впливу факторів навколишнього середовища на сечостатеву систему людини, методи лікування урологічних захворювань, перш за все, чоловічого непліддя, хронічного простатиту і доброякісної гіперплазії передміхурової залози, сечокам'яної хвороби, імпотенції, інших недуг. Реалізація творчого потенціалу Віктора Петровича відбувається на стику наук. Він першим вивчив стан сечостатевої системи у ліквідаторів аварії на Чорнобильській АЕС. Дані цих досліджень узагальнено в конкурсній бюджетній темі, розробленій спільно з колегами з Інституту експериментальної біології Центру радіаційної медицини НАМН України та монографії «Вплив іонізуючого випромінювання на статеву функцію та сперматогенез» (1995). Багаторічні дослідження вивчення поєданого впливу радіаційного фактора і важких металів уранодобувної та металургійної про-

мисловості Дніпропетровської області на сечостатеву систему робітників та населення промислових міст спільно з ДУ «Інститут гігієни та медичної екології ім. А.М. Марзєєва НАМН України» стали науковою базою доцільності розробки та впровадження системи існуючих і власних профілактичних заходів законодавчого, інженерно-технічного, технологічного, санітарно-гігієнічного, організаційного й медико-біологічного характеру щодо зменшення техногенного навантаження населення індустріально розвинених територій, профілактики захворювань і зміцнення здоров'я населення. Результати цієї роботи сприяли проведенню комплексних заходів по поліпшенню умов життя і праці населення одного з регіонів Дніпропетровщини – міста Жовті Води.

Віктор Петрович Стусь – висококваліфікований лікар-уролог. Лікувально-консультативну роботу виконує в клініці урології, обласній поліклініці КЗ «Дніпропетровська обласна клінічна лікарня ім. І.І. Мечникова» та консультативній поліклініці ДЗ «ДМА МОЗ України». Він досконало володіє методиками проведення складних та малоінвазивних оперативних втручань, багато оперує і виконує значну роботу з підготовки фахівців-урологів області. Йому притаманні високий рівень професійної підготовки, видатні ділові якості, творче виконання своїх обов'язків, велика практика, досвід керівництва колективом, організованість, цілеспрямованість, рішучість, знання людей, уміння мислити з урахуванням далекої перспективи. Саме за це В.П. Стуся вважають одним із кращих урологів Дніпропетровської області. Його ім'я добре знане і в міжнародних колах серед зарубіжних колег. В.П. Стусь належить до тих людей, які вважають, що варто вчитися все життя. І він продовжує вчитися у своїх колег і вдячних учнів, які вже давно стали його соратниками і друзями.

Професор В.П. Стусь виконує великий обсяг громадської роботи як член комісії МОЗ України з розробки клінічних протоколів зі спеціальності «Урологія», член спеціалізованої вченої ради Д 26.615.01 при ДУ «Інститут урології НАМН України» із захисту докторських дисертацій з урології, член ради міжнародного факультету, член вченої ради ДЗ «ДМА МОЗ України», член обласної атестаційної комісії з хірургічного профілю та головний позаштатний спеціаліст з уро-

логії департаменту охорони здоров'я Дніпропетровської облдержадміністрації (з 1999 р.), а з 2018 року — експерт за напрямом «Урологія» при Департаменті охорони здоров'я Дніпропетровської облдержадміністрації, керівник ОК «Уролог», член редакційної ради журналів «Медичні перспективи» та «Здоров'є чоловіка», заступник головного редактора республіканського журналу «Урологія», президент асоціації урологів Дніпропетровської області.

Це видання присвячене 60-річчю від дня народження В.П. Стуса. До книги увійшли коротка бібліографічна довідка про наукову, педагогічну, лікарську і громадську діяльність вченого, перелік основних дат життя та діяльності, покажчик наукових праць і тем основних доповідей, авторських свідоцтв і патентів, перелік авторефератів дисертацій, захищених під його керівництвом, список літератури про В.П. Стуса та відгуки сучасників, а також додатки матеріалів, які доповнюють відомості про життєвий і творчий шлях ювіляра.

ПРИВІТАННЯ

Шановний Вікторе Петровичу!

Прийміть мої сердечні вітання з нагоди ювілею – 60-річчя з дня народження!

Ваша трудова діяльність цілком віддана медицині і нерозривно пов'язана з Дніпропетровською медичною академією. Протягом 33 років Ви поєднуєте практичну роботу з науковими дослідженнями і викладацькою діяльністю.

Ваша працьовитість і наполегливість дали змогу досягти значних успіхів у діяльності і здобути шану та повагу серед колег і студентів. Ви талановитий педагог і відомий вчений. Автор понад 400 наукових праць, у тому числі монографій, підручників та навчально-методичних посібників, а також має патенти і винаходи. Ваш унікальний досвід хірурга і професійні досягнення відомі далеко за межами нашого краю.

Коло ваших наукових зацікавлень доволі широке : медична екологія, екоурологія, оцінка негативного впливу факторів навколишнього середовища на репродуктивну систему людини, методи лікування найпоширеніших урологічних захворювань, інших недуг. З притаманними Вам завзяттям беретесь за дослідження найскладніших проблем, як вивчення поєданого впливу радіаційного фактора і важких металів уранодобувної та металургійної промисловості Дніпропетровської області на організм робітників та населення індустрі-



ально розвинених територій. Результати цієї роботи стали основою комплексних заходів з поліпшення умов життя і праці одного з регіонів нашої області — міста Жовті Води.

Заслуговує на повагу Ваше шанобливе ставлення до своїх вчителів, особливо до свого наставника, члена-кореспондента НАМН України О. В. Люлька. Завдяки Вам зберігаються славні традиції дніпропетровської урологічної школи. Ви надаєте нового потужного поштовху до розвитку і їх примноження.

Зараз Ви виконуєте значний обсяг громадської роботи як представник комісії МОЗ з розробки клінічних протоколів зі спеціальності «Урологія», експерт департаменту охорони здоров'я Дніпропетровської облдержадміністрації, заступник головного редактора журналу «Урологія», член редакційної ради журналів «Медичні перспективи» та «Здоров'є чоловіки».

Ціную Вас як висококласного професіонала, принципового керівника, талановитого організатора, наставника молоді, порядну і чуйну людину.

Нині Ви у розквіті творчих сил і маєте чимало нових планів, тож прийміть мої найщиріші вітання з ювілеєм і побажання успіхів у роботі та здійснення Ваших задумів!

*З повагою,
ректор Дніпропетровської медичної академії,
член-кореспондент НАМН України
Т.О. Перцева*

*У каждого человека есть свой
характерный образ, свое лицо!*

Говоря о Викторе Петровиче Стусе, хочу отметить его активную жизненную позицию еще со студенческих лет, что позволило ему реализовать себя от практического врача до доктора медицинских наук, профессора, заведующего кафедрой урологии, заместителя проректора академии по лечебной работе.

Весь жизненный путь Виктора Петровича озарен большим трудолюбием, избранием со студенческой скамьи раздела медицины — урологии, сохранив любовь к ней на протяжении всех последующих лет. И неизменным при этом остается постоянное стремление к совершенствованию своих профессиональных и личностных качеств.

Виктор Петрович — член президиума Украинской ассоциации урологов, член Украинской ассоциации андрологов и сексопатологов, Европейской ассоциации урологов, что является признанием его высокого профессионализма не только в Украине, но и за ее пределами.

Неоценим его вклад, как ученого, в медицинскую экологию, экоурологию. Исследование влияния негативных факторов окружающей среды (ионизирующего излучения, тяжелых металлов и др.) позволило оптимизировать методы профилактики ряда заболеваний и укрепление здоровья населения. Получили высокую оценку и научные изыскания в области андрологии и сексуальной медицины.

Виктор Петрович Стусь — разносторонний врач, зрелый ученый, опытный педагог, пользующийся глубоким уважением и любовью коллег, студентов, окружающих, друзей, больных.

Пусть же яркий свет свечи Ван Тюльна всегда освещает его дальнейший путь, придает ему неиссякаемые силы для свершения многих новых творческих планов и замыслов, помогает шаг за шагом реализовать поставленные цели.



Юбилей — это светлая дата,
Это жизни почетный этап,
Я поздравить Вас с этим рада,
От души пожелать Вам всех благ.
На науки тернистых дорогах
Вы смогли путь достойный найти.
И добро свое щедро дарили
Всем, кто с Вами на этом пути.
Пусть всегда Вам любовь помогает
Учеников, коллег и друзей,
Пусть удачу, успех озаряет
Свет улыбок спасенных людей.

*Профессор
Л.В. Новицкая-Усенко*

Шановний Вікторе Петровичу!

Прийміть найщиріші вітання до ювілею, який Ви, багатогранна людина, відзначаєте як фахівець високого рівня у науковій та практичній урології.

Моє знайомство із Віктором Петровичем триває вже декілька десятиліть. Хочу відмітити його якості лідера, наставника та провідного спеціаліста у своїй галузі. Його вміння розуміти людей та знатися на їх внутрішньому світі не можна залишити без уваги.

Віктор Петрович пройшов шлях від ординатора у міській лікарні до завідувача кафедри, професора, керівника найсучаснішої урологічної клініки.

Віктор Петрович є «творцем» школи урологів завдяки його активній науково-дослідній та практичній роботі, постійному підвищенню власної кваліфікації, рівня знань його підлеглих і численних учнів, а також впровадженню найновітніших методик лікування у практичну роботу лікаря-уролога. На користь цього свідчать повага та любов пацієнтів, прихильність колег та вдячність учнів.

Володіючи багаторічним досвідом та високим професіоналізмом, Віктор Петрович формує стандарти у галузі, вносячи пропозиції та корективи щодо вдосконалення надання урологічної допомоги.

Вітаю, шановний Вікторе Петровичу, та бажаю спокою на душі та здоров'я у тілі, посмішки на обличчі та бажання рухатися уперед.



*Перший проректор ДЗ «Дніпропетровська
медична академія» МОЗ України,
д. мед. н., професор І.С. Шпонька*

Шановний Вікторе Петровичу!

Знаю Вас давно не лише як справжнього професора-науковця, високого інтелектуала і теоретика, але і як видатного практичного лікаря, блискучого хірурга-уролога, людину щирої душі і великого серця.

Коли почалися бойові дії на сході України, своїми вчинками Ви ще раз довели це: десятки годин, проведених Вами в операційних, у палатах біля поранених бійців, виняткові результати їх лікування — найкраще підтвердження моїх слів.

Багато років ми працюємо разом, тому абсолютно впевнений: видання Вашого біобібліографічного покажчика — це в жодному випадку не підсумок, а лише черговий етап Вашого творчого зльоту.

До найщирішого вітання з 60-річчям додаю побажання подальшого розвитку, невпинного руху вперед, і примноження тої великої любові до людей і своєї праці, якою завжди було сповнене Ваше життя! І ще не одне покоління пацієнтів завдячить Вам врятованим життям та здоров'ям!



*Головний лікар КЗ «Дніпропетровська обласна
клінічна лікарня ім. І.І. Мечникова»,
професор С.А. Риженко*

*Виктор Петрович Стусь – профессионализм,
целеустремленность, человечность*

В стенах Днепропетровской медицинской академии выросли многие яркие личности, ученые, организаторы высшей школы, высокопрофессиональные специалисты. Несомненно, эти качества в полной мере относятся и к Виктору Петровичу Стусю. В жизни каждого творческого человека есть свои вершины, которые открывают путь к новым. 60-летний юбилей – одна из главных вершин в жизни ученого, позволяющая подвести итоги сделанному и сохранить силы и желание сделать еще много для академии, науки и своей специальности.



На протяжении более двух десятилетий работы в академии Виктор Петрович отличался высочайшей организованностью, ответственностью и интеллигентностью. Пройдя все ступени профессионального становления – от врача-ординатора урологического отделения г. Днепропетровска до профессора, заведующего кафедрой урологии, директора клиники урологии, главного внештатного специалиста, он глубоко и тонко владеет механизмами управления службой, клиникой и кафедрой. Многие годы мы идем с Виктором Петровичем по жизни рядом, верой и правдой служим нашей Alma mater. Его рабочий день начинается значительно раньше восьми утра и длится столько, сколько требует работа в клинике. Мне нередко приходится направлять к нему пациентов для консультации и помощи. Всегда получаю теплые отзывы о заботливом человеческом отношении к каждому обратившемуся. Годы работы в ректорате как помощника проректора по лечебной работе запомнились творческой инициативностью, неизменно красивой улыбкой и твердым мужским рукопожатием. В.П. Стусь обладает стратегическим видением новых перспективных образовательных направлений и способностью их воплощения. Не случайно первые учебные пособия на английском языке для иностранных студентов изданы на кафедре урологии. К нему как высокопрофессиональному специалисту-урологу стремятся попасть на

последипломную подготовку иностранные граждане из многих стран мира.

Важной чертой Виктора Петровича считаю преданность и почитание своих учителей. Как ученый и врач, пройдя непростую школу под началом выдающегося наставника профессора Алексея Владимировича Люлько, Виктор Петрович бережно сохраняет память, традиции и духовность, заложенные Учителем.

Убежден, что многие успехи современной урологии Днепропетровщины в значительной мере связаны с творческой деятельностью профессора В.П. Стуся.

Дорогой Виктор Петрович! Искренне и от всего сердца поздравляю Вас с юбилеем, желаю Вам новых творческих вершин в Вашей многогранной деятельности! Дарите людям радость счастливой жизни и любви независимо от их возраста. Будьте здоровы и счастливы на многие лета!

*С уважением,
проректор по научно-педагогической работе
ГУ «ДМА МЗ Украины»,
профессор Леонид Науменко*

Глибокоуважаемый Виктор Петрович!

Благодарю судьбу за то, что много десятилетий назад мне представилась возможность встретиться с Вами!

Прежде чем рассказать о Викторе Петровиче, хочу остановиться на давнишней дружбе и, впоследствии, сотрудничестве кафедр фармакологии и хирургии-урологии нашего медицинского института — академии. ДМА — это действительно, «кузница» кадров, в данном случае в хорошем смысле этого слова.

Мой учитель и фармакологический наставник профессор Г.Е. Батрак считал А.В. Люлько одним из лучших своих учеников, которые определенную часть научных работ в экспериментальной своей части, творческом обобщении и анализе проходили на кафедре фармакологии.

Видимо это, а также многое для меня неизвестное, по-настоящему сдружило двух великих людей, двух великих ученых того времени — Батрака Григория Евсеевича и Люлько Алексея Владимировича. Дружили и общались не только они, но и мы, их ученики, а потом и последователи. Мы были знакомы друг с другом, знали, чем занимаются наши кафедры, помогали друг другу.

Следовательно, «генетическое дерево», взрастившее и меня, и Виктора Петровича было одинаково, и для меня нет никаких проблем поделиться мыслями о человеке, которого по-настоящему уважаешь и ценишь, любишь, и дружбой которого дорожишь.

Обаятельный и общительный собеседник, красавец мужчина, эрудированный, с широким кругозором и глубокими научными познаниями, ученый, настоящий врач, верный, надежный, преданный и обязательный друг — все это «по полочкам» логично уложить в одном человеке, характеризующем незаурядную личность профессора В. П. Стуся.

Он достойный продолжатель традиции Днепропетровской научной и врачебной школы урологии и своего Учителя.



Дорогой ВиктУр! Мне всегда нравилось обращаться к Вам немножко на французский манер! Счастья, добра, благополучия, творческого настроения души, кайфа и куража от сделанного! Не бойся оглянуться назад. Тебе есть чем гордиться! Тебе есть еще что сделать в этой жизни!

И, наконец, перефразируя четверостишие Омара Хайяма, хочу пожелать:

О, ВиктУр! Если Бог дал тебе напрокат
семью, урологию, вино, ручеек и закат,
не выращивай в сердце безумных желаний,
Если все это есть — Ты безмерно богат!
Пусть хранит Тебя Господь!

*Виталий Мамчур,
проректор по научной и лечебной работе ДМА,
доктор медицинских наук, профессор,
профессор кафедры фармакологии
и клинической фармакологии*

Шановний Вікторе Петровичу!

Дозвольте від щирого серця привітати Вас зі знаменним ювілеєм – 60-річчям від дня народження.

Сьогодні Ви перебуваєте у розквіті творчих сил! Ваше життя наповнене різнобічною діяльністю, яке охоплює викладацьку, лікувальну, наукову, просвітницьку та організаторську спрямованість.

Роки Вашої наполегливої творчої та плідної праці характеризують Вас як людину, що має високий рівень професійної підготовки, надзвичайно високі ділові якості, фахівця, який здатний до вирішення нових проблем і задач, вміє мислити з урахуванням перспективи та доводити справу до кінця.

З плином часу людина розкривається. Отримавши від своїх вчителів знання та досвід, Ви активно передаєте набуте молодому поколінню, «запалюючи» їх любов'ю та натхненням до обраної професії. Ви завжди проявляєте високу принциповість, сумлінність, доброзичливість, інтелігентність, а також є прикладом активної життєвої позиції.

Відзначаючи Ваші особисті досягнення, зростання матеріально-технічного та наукового потенціалу кафедри, розуміємо, що перед Вашою цілеспрямованістю, самовідданістю, бажанням втілити у життя цікаві, передові ідеї не може бути нездоланих перешкод. Ваша діяльність неодноразово була відзначена Почесними грамотами та урядовими нагородами.

З нагоди ювілею, від усього серця бажаємо Вам, Вікторе Петровичу, міцного здоров'я, особистого щастя, процвітання, оптимізму, нових творчих здобутків та всіляких гараздів. Все що, Ви зробили і продовжуєте робити, нехай повертається до Вас сторицею людської глибокої поваги, любові та шани, а творче натхнення та плідна праця будуть Вашими постійними супутниками у благородній справі лікування хворих та вихованні нових поколінь лікарів нашої країни!



*З повагою, Р.В. Разумний,
декан II міжнародного факультету ДЗ «ДМА МОЗ України»*

Вельмишановний Вікторе Петровичу!

У цей урочистий день прийміть найщиріші вітання з нагоди Вашого ювілею!

Ваша доля всебічно обдарованої і талановитої людини присвячена служінню медицині, медичній науці і вихованню кваліфікованих спеціалістів охорони здоров'я.

Вами пройдено життєвий шлях, протягом якого зроблено багато потрібного і корисного. Ваші організаторські здібності, невтомна енергія, взірцеве служіння клятві Гіппократа поставили Вас у ряд видатних людей Дніпропетровської медичної академії, з якою пов'язана значна частина Вашого життєвого шляху.

Ваш природний розум, надзвичайна працездатність, високий професіоналізм, мудрість, порядність і благородність, наполегливість і послідовність дій у досягненні поставленої мети дозволили Вам пройти шлях від випускника Дніпропетровського медичного інституту до керівника клініки і завідуючого кафедри урології.

Як талановитий вчений і організатор Ви багато сил і енергії віддаєте популяризації медичної науки. Ви автор понад 360 наукових праць, серед яких 5 підручників, 14 монографій, які є вагомим внеском у прикладну і фундаментальну медицину.

Талант лікаря, вченого, педагога, глибока культура, інтелігентність — якості, якими Ви щедро ділитеся зі своїми учнями, викликають до Вас величезну повагу і любов.

Тож у цей день бажаю Вам, шановний Вікторе Петровичу, міцного здоров'я, невтомного творчого пошуку, успіхів у щоденних справах і усіх починаннях, у здійсненні сміливих планів і сподівань. Нехай поряд з Вами на подальшому шляху будуть любі, рідні люди, надійні друзі та талановиті учні! Нехай Вам щастить у Вашій шляхетній справі!



*З повагою, В.В. Васильченко,
голова профкому ДЗ «ДМА МОЗ України»*

Шановний Вікторе Петровичу!

Прийміть найщиріші вітання з нагоди Вашого славного ювілею — 60-річчя від дня народження!

Пройдена частина Вашого життєвого шляху по-справжньому захоплює. Після демобілізації з армії Ви вступили на підготовче відділення Дніпропетровського медичного інституту. Під час навчання в інституті Ви були активним членом студентських гуртків, де поглиблювали знання, але Вам цього було замало. У вільний час від навчання Ви ще і працювали у лікарні. Після закінчення вузу почали працювати в урологічному відділенні Дніпродзержинської міської лікарні № 7. Потім проходили клінічну ординатуру на базі Дніпропетровської обласної клінічної лікарні імені І.І. Мечникова на кафедрі урології Дніпропетровського медичного інституту, де отримали фундаментальні знання з діагностики та лікування найскладнішої урологічної патології та надійне підґрунтя для побудови свого майбутнього в урології.

Ви пройшли всі «сходинки», працювали лікарем-ординатором в урологічному відділенні клініки, а з часом — відділення трансплантації і хронічного гемодіалізу, де вперше в Дніпропетровській області були виконані операції з пересадки трупної нирки.

Понад 30 років Ви працюєте у Дніпропетровській медичній академії. Тут відбулося Ваше наукове і професійне становлення. У 1992 році Ви захистили кандидатську дисертацію, а з 1993 року стали асистентом, з 1995 року — доцентом кафедри урології. У 2009 році захистили докторську дисертацію. Із 2010 року — професор кафедри урології, оперативної хірургії та топографічної анатомії, а з 2011 року — завідувач кафедри урології, оперативної хірургії та топографічної анатомії ДЗ «Дніпропетровська медична академія МОЗ України», директор клініки КЗ «Дніпропетровська обласна клінічна лікарня імені І.І. Мечникова».

За час роботи в академії Ви підготували сотні лікарів для закладів практичної охорони здоров'я. Маєте великий досвід практичної робо-



ти, багато оперуєте. Досконало володієте методиками проведення складних та малоінвазивних операцій. За Вашої ініціативи вперше в області впроваджено операції при неплідді чоловіків, ендофалопротезування при імпотенції, малоінвазивні операції при лікуванні доброякісної гіперплазії передміхурової залози, органозберігаючі операції при раку нирки.

Основні напрямки Ваших досліджень — це оцінка негативного впливу факторів навколишнього середовища на сечостатеву систему людини, медична екологія, екоурологія, методи лікування урологічних, онкоурологічних захворювань, перш за все, чоловічого непліддя, хронічного простатиту і сечокам'яної хвороби, імпотенції, інших недуг. Ви першим дослідили стан сечової системи у ліквідаторів аварії на Чорнобильській АЕС. Дані цих досліджень узагальнено в конкурсній бюджетній темі, розробленій спільно з колегами з Інституту експериментальної біології Центру радіаційної медицини НАМН України та монографії «Вплив іонізуючого випромінювання на статеву функцію та сперматогенез». Багаторічні дослідження вивчення поєданого впливу радіаційного фактора і важких металів уранодобувної та металургійної промисловості Дніпропетровської області на сечостатеву систему робітників та населення промислових міст спільно з ДУ «Інститут гігієни та медичної екології ім. А.М. Марзеєва НАМН України» стали науковою базою доцільності розробки та впровадження системи існуючих і власних профілактичних заходів законодавчого, інженерно-технічного, технологічного, санітарно-гігієнічного, організаційного й медико-біологічного характеру щодо зменшення техногенного навантаження населення індустріально розвинених територій, профілактики захворювань і зміцнення здоров'я населення. Результати цієї роботи дозволили Вам розробити сучасний комплекс з профілактики захворювань сечостатевої системи, а також провести комплексні заходи по поліпшенню умов життя і праці населення одного з регіонів Дніпропетровщини — міста Жовті Води, яке постійно підпадає під радіаційний та хімічний вплив.

Вікторе Петровичу, заслуговує на увагу Ваша наукова діяльність. Ви автор понад 360 наукових праць, у тому числі 5 підручників, 12 навчально-методичних посібників, 14 монографій та 19 патентів

на винаходи. У 2014 році за Вашою редакцією видано українською, російською та англійською мовами навчально-методичний посібник «Урологія (практичні навички)», який укладено відповідно до програми з урології для студентів вищих медичних закладів IV рівня акредитації, в умовах кредитно-модульної системи освіти, затверджений Центральним методичним кабінетом з вищої медичної освіти МОЗ України та Міністерства освіти і науки України.

Ви брали активну участь у підготовці та виданні першого національного підручника «Урологія», який підготовлений відповідно до затвердженої МОЗ України сучасної кредитно-модульної системи в рамках 90-годинної програми викладання на четвертому курсі за спеціальностями «Лікувальна справа», «Педіатрія», «Медико-профілактична справа» та «Медична психологія». У 2015–2017 роках видано українською, російською та англійською мовами навчально-методичний посібник «Урологія (практичні навички для лікарів-інтернів)» за редакцією професорів В.П. Стуса та С.П. Пасечнікова, рекомендований ЦМК МОЗ України.

За презентацію досягнень і впровадження педагогічних інновацій у національний освітній простір на сьомій міжнародній виставці «Сучасні заклади освіти – 2016» Вас нагороджено Дипломом Міністерства освіти і науки України та Національної академії педагогічних наук України.

Вікторе Петровичу, Ви виконуєте велику громадську роботу як член комісії МОЗ України з розробки клінічних протоколів зі спеціальності «Урологія», член спеціалізованої вченої ради Д 26.615.01 при ДУ «Інститут урології НАМН України» із захисту докторських дисертацій з урології, член ради міжнародного факультету, член вченої ради ДЗ «ДМА МОЗ України», член обласної атестаційної комісії з хірургічного профілю, керівник ОК «Уролог», член редакційної ради журналів «Медичні перспективи» та «Здоров'є чоловіка». Із 1997 року Ви член редакційної колегії республіканського науково-практичного журналу «Урологія», а з 2013 року – заступник головного редактора. Ви очолюєте Асоціацію урологів Дніпропетровської області, є членом президії Асоціації урології України, Асоціації лікарів-сексопатологів та андрологів України, Європейської Асоціації уро-

логів, професійної Асоціації андрологів Росії, Українського науково-медичного товариства сексологів, академіком Міжнародної академії біотехнологій і Міжнародної інженерної академії.

Шановний Вікторе Петровичу! Вашу роботу завжди вирізняли висока самовіддача, професіоналізм і принциповість. Під Вашим керівництвом найсміливіші задуми втілюються в життя, Ваш життєвий та професійний досвід шанують колеги, друзі і близькі люди. Тож у цей святковий день сердечно вітаємо Вас з ювілеєм! Щиро зичимо міцного здоров'я та життєвої наснаги, родинного щастя, успіхів у роботі, злагоди та добробуту у Вашій оселі.

*З повагою,
Президент АУУ,
Директор ДУ «Інститут урології НАМН України»
д.мед.н., професор
С.О. Возіанов*

Дорогий Вікторе Петровичу!

Від щирого серця хочу щиро привітати мого земляка, колегу та друга з Ювілеєм і побажати Здоров'я, Творчої наснаги, отримання задоволення від добрих справ, які Ви залишаєте в своїй короткій, але видатній ювілейній біографії.

На сьогодні ім'я професора Стуса Віктора Петровича широко відоме як в нашій рідній Україні, так і далеко за її межами.



Заслужене визнання Ви отримали завдяки наполегливій праці та надзвичайно високій відповідальності за різноманітні справи як в галузі урології, якій Ви присвятили все своє життя, пройшовши складний та важкий шлях розвитку та становлення фахівця вищого гатунку від рядового лікаря до визнаного професора, керівника клініки урології Дніпропетровської медичної академії та обласної лікарні ім. І.І. Мечникова, так і на різноманітних суспільних посадах – проректора з лікувальної роботи, головного спеціаліста та експерта управління охорони здоров'я, голови асоціації урологів Дніпропетровщини та багатьох інших, які Ви завжди виконуєте з високою відповідальністю.

Я завжди вражався Вашій працездатності та надзвичайно широкому світогляду, що дозволяло Вам та керованому Вами колективу вирішувати найскладніші проблеми лікування хворих з найскладнішою урологічною патологією. Велика кількість публікацій, монографій, національний підручник та багато інших високоякісних робіт, є об'єктивним підтвердженням отриманих Ювіляром здобутків.

У ці святкові дні від себе особисто, моєї родини та колег ортопедів-травматологів хочу побажати шановному Ювіляру жити на радість собі, родині та колегам. З посмішкою йти на роботу та з радістю і посмішкою повертатися до родинної домівки.

*Обіймаю Вас, друже,
академік НАМНУ
професор О. Лоскутов*

Вельмишановний Вікторе Петровичу!

Прийміть найщиріші вітання з нагоди Вашого ювілею! Самовіддане служіння науці, висока відповідальність, мудрість і широта мислення здобули Вам заслужену повагу колег і друзів.

Ви щедро ділитеся своїми знаннями і досвідом з тими, кому потрібна Ваша підтримка, нікому не відмовляючи в допомозі. Крім великого обсягу лікувальної, наукової та організаційної роботи, Ви значну частину свого життя вкладаєте в педагогічну і виховну роботу з підготовки наукових кадрів. Від щирого серця вітаємо Вас, Вікторе Петровичу, з чудовим ювілеєм і бажаємо нових творчих успіхів і нових талановитих учнів, щастя і благополуччя Вам, міцного здоров'я, успіхів у всіх Ваших справах, досягнення поставлених цілей, яскравих професійних успіхів, підтримки колег!

Ваш ювілей — це нова точка відліку великих справ і нових трудових звершень, які належить здійснити Вам — людині, масштаб особистості і високі професійні якості якої важко переоцінити. Впевнені, що Ваша невичерпна енергія принесе ще багато користі в нашій спільній справі, примножуючи і покращуючи результати.



*Член-кореспондент НАМН України,
ректор Харківського національного
медичного університету,
доктор медичних наук, професор
Лісовий Володимир Миколайович*

Уважаемый Виктор Петрович!

От имени Ассоциации сексологов и андрологов Украины сердечно поздравляю Вас с юбилеем и желаю Вам дальнейших успехов на научном поприще и крепкого, казацкого здоровья!

Врачи Украины знают Вас как талантливого ученого, внесшего существенный вклад в отечественную урологию, андрологию и сексопатологию. Ваша докторская диссертация, посвященная влиянию экологических факторов на здоровье человека, свидетельствует о широте Ваших научных интересов, оригинальности в подходах в решении сложных вопросов как медицинского, так и социального характера. Неоспорим Ваш вклад в изучение медицинских проблем у участников ликвидации аварии на Чернобыльской АЭС. Это научное направление было успешно внедрено в практическое здравоохранение, как в Днепропетровской области, так и во всей Украине.

Неоценим Ваш вклад в подготовку будущих врачей, студентов Днепропетровской медицинской академии. Ваши организаторские качества особенно ярко проявились, когда Вы стали заведующим кафедрой Днепропетровской медицинской академии. Вы сформировали коллектив единомышленников, которым по плечу решение проблем урологии, андрологии и сексопатологии.

Незабываемые впечатления оставляют в памяти учёных и практических врачей научно-практические конференции, организованные Вами. Они отличаются хорошей организацией, широтой рассматриваемых проблем.

Особенно хочу отметить Ваши человеческие качества. Вам присущи интеллигентность, доброта, порядочность, честность, которые так необходимы в наше сложное время.

Желаем Вам, Виктор Петрович, крепкого здоровья, дальнейших научных достижений на благо нашей Родины.



*Президент Ассоциации сексологов и андрологов Украины,
профессор И.И. Горпинченко*

Шановний Вікторе Петровичу!

Прийміть мої щирі вітання з нагоди Вашого ювілею!

Ваш шлях у медицині — шлях самовідданого служіння науці. Працьовитість і таланти дали змогу Вам стати одним із провідних учених у галузі урології. Володіючи практично всіма сучасними методами діагностики і лікування урологічних захворювань, розробленими у світі, в тому числі методиками проведення складних та малоінвазивних оперативних втручань, Ви отримали визнання колег, а також заслужений науковий авторитет у суспільстві.



Візитною карткою Дніпра є сильна школа урології, яка останнім часом своїм престижем зобов'язана саме Вам. Коло Ваших наукових інтересів торкається найбільш актуальних проблем урології, таких як оцінка негативного впливу факторів навколишнього середовища на сечостатеву систему людини; медична екологія; екоурологія; методи лікування урологічних, онкоурологічних захворювань, перш за все, чоловічого неплоддя, хронічного простатиту, сечокам'яної хвороби, імпотенції, інших недуг.

Інноваційні лапароскопічні, ендovasкулярні та гібридні операції, що проводяться за Вашою участю, становлять чималий інтерес не лише для фахівців нашої країни, а й за її межами.

Наше багаторічне співробітництво дозволяє мені характеризувати Вас як людину дуже працездатну, з високим творчим потенціалом і неповторною харизмою. Як наслідок, — наша з Вами співпраця у підготовці та випуску першого Національного підручника «Урологія» (2013—2015) та навчально-методичного посібника «Практичні навички для лікарів-інтернів» (2015—2017), рекомендованих ЦМК МОЗ України та виданих українською, російською та англійською мовами.

Ви належите до категорії людей, яких вирізняє висока майстерність, розсудливість і відповідальність при вирішенні складних завдань. Окрім наукової та організаційної роботи, Ви ведете велику

педагогічну і виховну роботу з підготовки наукових кадрів. Ви щедро ділитесь своїми знаннями і досвідом з тими, хто потребує Вашої підтримки, нікому не відмовляючи в допомозі, особливо молодим фахівцям, які мають намір присвятити себе цій спеціальності.

Ваш професіоналізм у галузі урології важко переоцінити: доктор медичних наук, професор, завідувач кафедри урології ДЗ «Дніпропетровська медична академія МОЗ України», директор клініки урології КУ «Дніпропетровська обласна клінічна лікарня імені І.І. Мечникова», академік Міжнародної академії біотехнологій та Міжнародної інженерної академії, головний позаштатний спеціаліст з урології Департаменту охорони здоров'я при Дніпропетровській обласній державній адміністрації, голова правління Асоціації урологів Дніпропетровської області, заступник головного редактора журналу «Урологія».

Ваш сьогоднішній ювілей — це нова точка відліку великих справ і нових трудових звершень, які належить здійснити Вам — людині, масштаб особистості і високі професійні якості якої важко переоцінити. Перекоаний, що Ваш потенціал ученого та практичний досвід ще довго слугуватимуть подальшому розвитку охорони здоров'я в Україні.

Від усього серця вітаю Вас, Вікторе Петровичу, з чудовим ювілеєм і бажаю нових творчих досягнень і талановитих послідовників. Щастя і добробуту Вам, міцного здоров'я, успіхів у всіх Ваших справах, у вирішенні поставлених завдань, яскравих професійних здобутків, підтримки колег!

*Щиро Ваш С.П. Пасєчніков,
д.мед.н., професор,
Заслужений діяч науки і техніки України,
завідувач кафедри урології
Національного медичного університету
імені О.О. Богомольця,
завідувач відділу запальних захворювань
ДУ «Інститут урології НАМН України»*

Шановний Вікторе Петровичу!

Прийміть сердечні та щирі вітання з Вашим ювілеєм — 60-річчям від дня народження!



Це дата зрілості, мудрості, досвіду, яка відкриває перед Вами нові горизонти і перспективи. Я завжди захоплююсь Вашою енергійністю, працездатністю, відповідальністю, які стали підґрунтям високого злету та успіху в житті. Ще зі студентської лави в рідній *Alma mater* не вагаючись, Ви обрали своєю спеціалізацією урологію. Крок за кроком Ви опановували свою улюблену професію. Ваша трудова діяльність розпочалась в урологічному відділенні Дніпродзержинської міської лікарні № 7, потім клінічна ординатура і кандидатська дисертація на базі Дніпропетровської обласної лікарні імені І.І. Мечникова на кафедрі урології Дніпропетровського медичного інституту під керівництвом відомого вченого, член-кореспондента НАМН України, професора Олексія Володимировича Люлька.

Шановний Вікторе Петровичу, закінчивши ординатуру та отримавши фундаментальні знання з діагностики та лікування найскладнішої урологічної патології, Ви створили надійне підґрунтя для побудови свого наукового майбутнього в урології, андрології, трансплантології нирок.

Протягом багатьох років Ви поєднували практичну роботу з серйозними науковими дослідженнями і викладацькою діяльністю. У 1992 році захистили кандидатську дисертацію, з 1993 року — асистент, а у 1995—2010 роках — доцент кафедри урології Дніпропетровської Державної медичної академії. Після успішного захисту у 2009 році докторської дисертації під керівництвом Президента і академіка НАМН України А.М. Сердюка, Ви стали визнаним авторитетом у науковому світі. У 2011 році очолили кафедру урології, оперативної хірургії та топографічної анатомії, а з 2016 року — кафедру урології ДЗ «Дніпропетровська медична академія МОЗ України».

Ваш Ювілей — це роки творчого надбання, творчого потенціалу та наснаги, невичерпної енергії, наполегливої нелегкої праці, уміння

успішно поєднувати активну клінічну, наукову і педагогічну діяльність з організаційно-громадською роботою. Пройдена частина Вашого життя воістину захоплює, а Ваші досягнення та професійні успіхи увінчані численними нагородами, званнями, прикрашені повагою колег і вдячністю студентів, учнів, послідовників, пацієнтів. Ви користуєтесь визнанням всього наукового і клінічного співтовариства урологів не лише в Україні, але й далеко за її межами.

До свого Ювілею Ви йшли нелегким, але яскравим і плідним шляхом. Гідно і славно зустрічаєте його в колі своїх рідних і друзів, однодумців і послідовників, вдячних учнів. Ви сповнені творчої активності і енергетики для нових задумів та планів задля майбутніх лікарів і молодих вчених, збереження здоров'я людини.

У цей святковий день від широго серця бажаємо Вашій науковій школі процвітання, а особисто Вам і Вашій родині достатку і благополуччя, міцного здоров'я на довгі роки, нових звершень і успіхів, невичерпних перспектив розвитку, миру в нашій країні і Божої ласки!

*З глибокою повагою і незмінним захопленням,
завідувач кафедри загальної гігієни
ДЗ «Дніпропетровська медична академія МОЗ України»,
д.мед.н., професор Е.М. Білецька*

Вельмишановний Вікторе Петровичу!

Ми знайомі досить тривалий період часу і Ви не перестаете дивувати своїми досягненнями і рішеннями важливих питань медицини і біології.

На відміну від багатьох нинішніх колег-професорів, Ви почали урологічну діяльність далеко від вузу і кафедри. Вміння навчатися і бажання вдосконалювати свої професійні навички, дозволило Вам підкорити найскладніші і найвідповідальніші висоти урології: від андрології і ендоскопії до трансплантології і гемодіалізу, проходячи шлях від ординатора до завідуючого кафедри.



Ви володієте вкрай рідкісною для хірурга рисою — не концентруватися лише на вирішенні дрібних повсякденних проблем, а цілеспрямовано стабільно працювати на перспективу. Чого варті лише Ваші дослідження про вплив екології на чоловіче здоров'я, а їх Ви почали ще коли Організація Об'єднаних Націй і Всесвітня організація охорони здоров'я не займалися цією величезною проблемою.

Я думаю, що при Вашій працьовитості та ерудиції, скоро не залишиться жодного невивченого Вами для сечостатевої системи людини хімічного елементу таблиці Менделєєва і жодного шкідливого виробництва на території всієї України.

Життя випробовує нас на міцність, не вибираючи при цьому ані часу ані способу. а у випадку з Вами цим іспитом стала величезна робота по наданню спеціалізованої допомоги основному потоку поранених та травмованих у результаті військового конфлікту на Сході України.

Колектив клініки, яку Ви очолюєте, результатами своєї роботи довів правильність системи відбору та підготовки кадрів, засвоєння нових методів діагностики і лікування, які Ви впроваджуєте в життя.

Здоров'я Вам, Вашій родині і Вашому колективу! Нових ідей і творчого натхнення!

*З повагою,
Антонян Ігор Михайлович*

А й правда, крилатим ґрунту не треба.
Землі немає, то буде небо.
Немає поля, то буде воля.
Немає пари, то будуть хмари.
В цьому, напевно, правда пташина...
А як же людина? А що ж людина?
Живе на землі. Сама не літає.
А крила має. А крила має!
Вони, ті крила, не з пуху-пір'я,
А з правди, чесноти і довір'я.
У кого — з вірності у коханні.
У кого — з вічного поривання.
У кого — з щирості до роботи.
У кого — з щедрості на турботи.
У кого — з пісні, або з надії,
Або з поезії, або з мрії.
Людина нібито не літає...
А крила має. А крила має!

Які гарні, чудові слова написала Ліна Костенко про Людину. Завмирає серце, і радіє душа, коли відчуваєш і знаєш, що тобі пощастило і в твоєму оточенні є такі крилаті люди. Щиро дякую Вам, високоповажний Вікторе Петровичу, шановний ювіляре, що Ви саме є така Людина. Досвід спілкування з Вами дозволяє мені виділити Вас як надзвичайну особистість. Ви той,



якого кожен з нас намагається мати у своєму оточенні, вперто і наполегливо шукаємо по життю — своїх, близьких по духу, розуміючих, з палітрою високих моральних устоїв, щирих душею і, водночас, із тверезою оцінкою реальності, властивістю як до здорової критики, так і строгого самоаналізу.

Так склалося, що Ваш характер гармонічно поєднує в собі раціоналізм та духовність, крутизну та широту натури, твердість та ду-

шевність, вимогливість та чуйність, відповідальність та прозорливість. Вам притаманний міцний аналітичний розум, юнацька спрямованість до самовдосконалення. Будучи щедро наділений батьками, природою, Вам, наполегливому та високоосвіченому, врівноваженому виявилися по плечу життєві труднощі, тяжка і складна, суперечлива і проблемна сучасність. Зараз Ви, шановний Вікторе Петровичу, доктор медичних наук, професор, очолюєте кафедру урології в престижному в Україні вищому медичному закладі «Дніпропетровська медична академія МОЗ України», директор клініки урології КЗ «Дніпропетровська обласна клінічна лікарня ім. І.І. Мечникова».

Шановний Вікторе Петровичу! Притаманний Вам постійний пошук нового, багатогранність інтересів, вдумливість дозволили визначити наукове направлення, створити свою оригінальну наукову школу. Основу її склала запропонована Вами концепція регіонального підходу до покращення здоров'я населення. Активна громадянська позиція, глибока спеціальна теоретична та практична підготовка, здатність до об'єктивної оцінки ситуації стали підґрунтям до комплексу наукових досліджень по виявленню причинно-наслідкових зв'язків у системі оточуючого середовища та здоров'я населення для успішного вирішення проблемних питань урологічної служби. Ваші наукові праці набули визнання і зробили Вас широко відомою людиною в науковій громадськості, де Ви користуєтесь повагою. Ви — член Президії асоціації урологів України, член асоціації лікарів-сексопатологів і андрологів України, член Української асоціації андрології та сексуальної медицини, дійсний член Європейської асоціації урологів, член професійної асоціації андрологів Росії, член Українського науково-медичного товариства сексологів, дійсний член спілки онкоурологів України, президент асоціації урологів Дніпропетровської області, член редколегії журналів «Здоров'я чоловіка» та «Медичні перспективи», заступник головного редактора журналу «Урологія».

Вікторе Петровичу, як людина виключно творчої природи, маєте щедрю душу, проявляєте неабияку увагу формуванню професіоналізму молодшого покоління, сприяєте значному внеску у підготовку

медичних кадрів, у тому числі наукових. Під Вашим керівництвом захищено та виконуються шість дисертаційних досліджень з актуальних проблемних питань урології.

Шановний Вікторе Петровичу! Ви вдало поєднуєте добрі старі принципи із найкращими новими підходами, поглядами. За Ваші індивідуальність, інтелігентність, принциповість, ерудицію, працьовитість, великі організаторські здібності Ви заслужили і відзначені присвоєнням звання Заслуженого діяча науки та техніки України.

Гаряче і сердечно вітаю Вас з першим серйозним ювілеєм, справжнього вченого, мудрого наставника, чуйну людину, прекрасного сім'янина, доброго батька та дідуся. Попереду у Вас нові події, творчі успіхи, надії, сподівання, мрії. Хай вони здійсняться і надають Вам здоров'я, бадьорості, душевної рівноваги, натхнення!

На мою думку, Ви, Вікторе Петровичу, щаслива людина, бо за всіх умов сяють очі, Ви той, хто бачить небо і зірки на ньому, Ви щедрий і правдивий у любові і житті, Ви любите життя і воно Вам відповідає взаємністю. Хай залишається це з Вами назавжди!

*З повагою,
зав. відділом епідеміології
та організаційно-методичної роботи
ДУ «Інститут урології НАМН України»,
доктор медичних наук, професор
Наталія Олександрівна Сайдакова*

Завжди на конструктиві

Коли мова йде про професора Стуся Віктора Петровича, в мене виникають приємні асоціації, якими я хотів би поділитися. Ми працюємо поряд багато років у Обласній клінічній лікарні ім. І.І. Мечникова. Так склалося, що професійне життя анестезіологів і хірургів завжди проходить поруч. Дуже важливо, щоб конструктивний діалог, який необхідний для вирішення цілої низки проблем, що постійно виникають під час лікувального процесу, був конструктивним. Протягом обговорення складних клінічних ситуацій, на консилиумах Віктор Петрович завжди відкритий до діалогу. Ця щира повага до колег є однією із його визначальних рис. Він завжди уважний до думки інших лікарів, вміє слухати і чути раціональні пропозиції. У будь-яких ситуаціях ця стримана зовні і надзвичайно відповідальна людина знаходить оптимальне рішення.



Надзвичайна працездатність, внутрішня організація та вимогливість до себе допомогли професору Стусю В.П. стати одним із провідних фахівців в українській урології. Почавши свій трудовий шлях ординатором в м. Дніпродзержинську, він став завідувачем кафедри урології нашої академії. Його професійні інтереси стосуються найрізноманітніших аспектів спеціальності від андрології, до онкоурології, від впливу негативних факторів зовнішнього середовища на сечостатеву систему чоловіків до питань підвищення ефективності викладання урології студентам і лікарям тощо.

Віктора Петровича завжди вирізняла активна життєва позиція. В академії протягом тривалого часу він приділяв багато уваги і часу громадській роботі, обіймаючи посаду відповідального за лікувальний процес академії понад 15 років. Уже 19 років Віктор Петрович є головним позаштатним спеціалістом ДОЗ ДОДА за фахом «Урологія».

Ще одна риса, яка притаманна Віктору Петровичу, — це надзвичайно шанобливе ставлення до своїх вчителів, особливо до

професора О.В. Люлька, найкращі традиції клініки якого він з гідністю продовжує і розвиває.

Вельмишановний Вікторе Петровичу, від щирого серця вітаю Вас із славетним Ювілеєм! Бажаю Вам міцного здоров'я, творчої наснаги, нових ідей та їх успішної реалізації, поваги всіх оточуючих колег та близьких! Хай Вам щастить!

*З щирою повагою,
зав. кафедрою анестезіології
та інтенсивної терапії
ДЗ «ДМА МОЗ України»,
професор Кобеляцький Ю.Ю.*

Вельмишановний Вікторе Петровичу!

Дозвольте привітати Вас з нагоди чергового ювілею та від щирого серця висловити слова побажання здоров'я та подальших успіхів у роботі.

Спілкуючись з Вами протягом десятиріч, хо-тілося б відмітити Ваші професійні та людські якості. Необхідно підкреслити Ваш високий професіоналізм у повсякденній роботі лікаря, майстерність у постановці діагнозу та підходу до лікування хворих, велику увагу до профілактики захворювань, особливо професійних хвороб, на які так багатий індустріальний Дніпропетровський регіон України. А ще мені хочеться виділити Ваш талант педагога у передачі власного досвіду студентам та молодим лікарям. Окремо можна зазначити потужний науковий потенціал, який Ви щоденно демонструєте протягом роботи на кафедрі урології Дніпропетровської медичної академії та в урологічному відділенні лікарні.



Мені дуже імпонує те, що в своєму житті Ви завжди керуєтесь принципами гуманізму в своєму ставленні до хворих та колег. Я впевнений, що Ви є взірцем працездатності, інтелектуального мислення та самовдосконалення для своїх учнів. Викликає повагу Ваше ставлення до науково-просвітницької роботи, що яскраво представлена проведенням щорічних урологічних конференцій у м. Дніпро. Це демонструє також Ваші неабиякі організаторські та комунікативні здібності, вміння спілкуватися та знаходити спільну мову в ділових перемовинах. Мені подобається Ваша працездатність у сфері написання наукових праць, підручників та монографій. Я переконаний, що вони стануть важливим елементом для вивчення урологічної науки молодим поколінням. Як бібліофіл, я можу запевнити, що Ваші цікаві монографії займають поважне місце в моїй бібліотеці.

Також хочеться відмітити Вашу здатність до формування та підтримання теплих товариських стосунків із колегами.

Сердечно бажаю Вам багатирського здоров'я, нових успіхів у науковій діяльності та практичній медицині. Також мені хочеться побажати Вам щастя в коханні та сімейного затишку.

Професор Ю.М. Гурженко

Плечом к плечу

С Виктором Петровичем Стусем мы многие годы работали рядом, рядом ассистентами, доцентами и профессорами. За несколько десятков лет работы плечом к плечу я видел только два варианта выражения его лица. Первый — это серьезное, сосредоточенное, не эмоциональное, но доброжелательное, когда следует ожидать либо абсолютно обоснованных рациональных решений, либо совершенно адекватных и логичных аналитических умозаключений. Второй — это широко улыбающееся, когда хочется, не только пожать руку, но и обняться. Живу с надеждой дальнейшего плодотворного сотрудничества.



В этот знаменательный юбилей желаю дальнейшей творческой активности, реализации планов, удовлетворения собой и окружающим миром.

Профессор А.Б. Кутовой

Шановний Вікторе Петровичу!

Не кожен день є можливість привітати гарну людину, фахівця та видатного науковця з таким знаменним ювілеєм.

60 років — чудова пора, коли ще достатньо пороку в порохівницях та є запал його підпалити. Прожиті роки — це не лише отриманий досвід, але ще і здобута повага, вагомі досягнення та просто мудрість.

Бажаємо Вам, шановний Вікторе Петровичу, завжди бути в гармонії з собою, благополуччя і щастя в усій великій родині, вміння поєднувати важку роботу та хвилини відпочинку. Здоров'я тіла, молодості душі, блиску очам!



*Від Асоціації урологів Буковини
Валерій Зайцев*

Глибокоуважаемый Виктор Петрович!

Два мудрейших учителя — жизнь и время.

С одной стороны, жизнь показывает, как нужно ценить время, а время — как нужно ценить жизнь. Многого Вы достигли к своему первому Юбилею: создали крепкую семью, возглавили и развили мощный урологический коллектив Днепропетровщины, вывели на новые высоты старейшую в нашей стране кафедру урологии Днепропетровской медицинской академии!



Кроме того, тот факт, что Вы имеете целую плеяду учеников, говорит о Вас как об Учителе с большой буквы!

Я бы сказал, что учитель (как и родитель!) — это тот человек, который создаёт для молодого поколения все условия для развития способностей и талантов, при этом, ненавязчиво показывает (а, это наиболее трудно) своим ученикам настоящую жизнь с её реалиями и проблемами, воспитывая в учениках смелость в их решении!

Все эти качества, а также доброта и отзывчивость, трудолюбие и чувство нового, профессионализм и целеустремлённость присущи Вам в полной мере!

В день Вашего юбилея я хочу пожелать Вам, Виктор Петрович, радости общения с коллективом, удовольствия от работы, здоровья и дальнейших ярких событий в Вашей врачебной, профессиональной, педагогической, научной и хирургической жизни!

Отдельные слова благодарности Вам за те минуты радости и теплоты, которые Вы дарили и дарите мне лично и моей семье как при встречах на научных форумах, так и за их пределами!

Ещё раз здоровья, дальнейших успехов, новых высот, семейного счастья и всех земных благ.

*С глубоким уважением, всегда Ваш,
заведующий 4-м урологическим отделением, ведущий научный
сотрудник отдела реконструктивной и гериатрической
урологии ГУ «Институт урологии НАМН Украины»,
д.мед.н., с.н.с. С.Н. Шамраев*

Вельмишановний Вікторе Петровичу!

Прийміть найщиріші вітання з нагоди Вашого славного Ювілею!

Ми знаємо Вас як неординарну, талановиту особистість, висококваліфікованого лікаря, вмілого організатора та керівника, який по праву може пишатися набутим досвідом, духовним та інтелектуальним потенціалом, успіхами та досягненнями. Викликає повагу Людина, яка самостійно торує свій шлях, одержує задоволення від праці, не зупиняється на досягнутому. Завдяки наполегливій, творчій праці, компетентності та високому професіоналізму, Ваша трудова, наукова, педагогічна та громадська діяльність увінчана численними нагородами й почесними званнями, прикрашена повагою і шаную серед студентів, колег, представників вищої школи та науковців як в Україні, так і за кордоном.



Як відомо, кожен, хто обирає педагогічний фах, бере на себе відповідальність за тих, кого вчить і виховує, і, водночас, відповідає за самого себе, свою професійну підготовку, своє право носити таке високе й почесне звання. Бути водночас і справжнім вченим, і хорошим учителем, і мудрим керівником дано не кожному, але Ви вміло поєднали усі ці важливі грані професіоналізму, тож усім, хто Вас знає і плідно працює, дуже пощастило!

Вагомими для розвитку медичної науки є результати Ваших багатолітніх досліджень на межі двох напрямків медицини — клінічного та профілактичного щодо проблеми негативного впливу факторів навколишнього середовища на сечостатеву систему людини, розробки методів лікування урологічних та онкоурологічних захворювань, розвитку медичної екології та екоурології. Весь набутий науковий потенціал Ви передаєте своїм учням, які, я впевнена, гідно продовжуватимуть традиції урологічної школи Дніпропетровської медичної академії, адже Ваші багатогранні заслуги у формуванні нової генерації лікарів та науковців є безцінними.

Вітаючи зі святом, від щирого серця бажаю Вам міцного здоров'я, благополуччя, невичерпної наснаги, Божої благодаті. Щоб Ваше

життя було світлим і радісним, як цей святковий день, а дружні вітання додали життєвої наснаги у скарбничку Вашої душі.

Нехай в усіх Ваших починаннях супутником буде успіх, а професійна стежина — багатою на перемоги і здобутки!

*З повагою,
професор кафедри загальної гігієни,
учений секретар Державного закладу
«Дніпропетровська медична академія
Міністерства охорони здоров'я України»,
д.мед.н. Н.М. Онул*

*Моєму вчителю і наставнику
професору Віктору Петровичу Стусю*

Шановний Вікторе Петровичу!

Ви навчили мене багатьом речам, але найважливіше — це ставлення до людей, до співчуття знедоленим і хворим. Щиро дякую за науку, за мудрість, терпіння і розуміння.

Знайомство з Вами відбулось у перший день навчання в інтернаті. Ви привили любов до урології, до науки. Саме з того дня моє життя пов'язане з урологією, з кафедрою і з Вами. Під Вашим керівництвом відбувався кожен етап моєї наукової роботи.

У день ювілею щиро зичу Вам міцного здоров'я, невичерпаних сил та енергії, благополуччя, мудрості, терпіння, з Божим благословенням на довгі роки в плідній праці примножувати добробут і злагоду. Нехай доля і надалі буде прихильною до Вас, даруючи радість, незрадливу удачу, вірних і надійних друзів! Хай у Вашому домі завжди панує мир, а у серці — доброта.



*З глибокою повагою,
М.Ю. Поліон*

Шановний Вікторе Петровичу!

Від усієї душі вітаю Вас із 60-річним ювілеєм! Бажаю міцного здоров'я, благополуччя, наснаги, Божої благодаті на довгі літа! Нехай Ваше життя завжди буде сповнене радістю, щастям і любов'ю! Бажаю завжди залишатися прекрасним вчителем, гідним глибокої поваги. Нехай для Вас будуть відкриті усі простори для досягнення мети, нехай у житті буде безліч можливостей для реалізації своїх ідей, нехай душа живе щастям, а серце б'ється в такт з любов'ю і натхненням! Бажаю, щоб Ви завжди досягали найвищих результатів у всьому і ніколи не знали розачарувань!



Дякую Вам за надану мені можливість здобувати та вдосконалювати на кафедрі урології свої професійні знання. Ваші поради завжди для мене є безцінними, вони дуже допомагають мені у складних ситуаціях.

Щиро вдячний Вам за те, що Ви колись взяли мене під своє «вчительське крило»!

З повагою, К.С. Бараннік

Талант – функция производительная

Знакомьтесь: Виктор Петрович Стусь, доктор медицинских наук, профессор, заведует кафедрой урологии в медицинской академии, директор клиники «Урология» Днепропетровской областной клинической больницы имени И.И. Мечникова, главный уролог Департамента охраны здоровья Днепропетровской областной государственной администрации, Председатель правления Ассоциации урологов области, заместитель главного редактора Всеукраинского журнала «Урология». К этому послужному списку можно добавить еще довольно длинный перечень возложенных на Виктора Петровича в прошлом и настоящем обязанностей. Так повелось еще со школьной скамьи. Первый заводила среди мальчишек и девчонок. И староста класса, лицо почти официальное в школьной иерархии. Доверием товарищей дорожил, любое поручение или просьбу всегда исполнял ответственно. Врожденная черта характера. Она то и определила на всю жизнь критерии принятия судьбоносных решений мальчишкой – юношей – мужчиной.



Родился Виктор Петрович в городе Кирове, однако его детство и юность прошли на Черниговщине. В медицину пришел не случайно. С малых лет к людям в белых халатах относился с особым уважением. А зародилось оно не на пустом месте. Однажды, еще в школьные годы, Виктор попал в стационар районной больницы, в одну палату с взрослыми, поскольку детского отделения просто не было. Утром в палату зашел районный хирург, добрый и отзывчивый человек, местный «светила и чародей» Василий Иванович. Он был в свежем, хорошо отутюженном белом халате. Обращался к больным с шутками, прибаутками, да с обаятельной приветливой улыбкой на лице. У кровати Виктора задержался, побеседовал, вспомнил, к слову, интересную историю, заботливо, по-отцовски, поправил одеяло. Свое дело доктор знал великолепно. Руки у него оказались золотые и Витю он околдовал. Именно он и повлиял на выбор жизненного пути юноши. Подрастая, Виктор видел себя врачом, видел, как заходит в палату, общается с

больными и тоже незнакомому мальчугану поправляет одеяло, гладит по голове. Потому, после окончания школы, уверенно направился в Днепропетровский медицинский институт. Так посоветовали родители. Город большой, промышленный центр юга Украины, не затеряешься там, да и у вуза, как вычитали, безупречная репутация. Однако с поступлением Виктору не повезло. Не хватило одного обидного балла на вступительных экзаменах. Не провалился, как некоторые, а чуть-чуть недобрал по знаниям. Конечно, на душе кошки скребли, расстроиться было от чего, но изменить мечте и мысли не возникало. Не вышло сегодня, получится на следующий год.

Но опять неудача. Хотя, как сказать. Это он понял только с годами, оценил по достоинству, что первое место работы, хотя и непродолжительное, служба в армии ему дала. А тогда, естественно, расстроился. Призыв рушил все планы. Вернее не рушил, а отодвигал на потом, так сказать, на будущее.

Воинскую службу Виктор Стусь проходил на легендарном космодроме Капустин Яр. Служил, как и все за что брался, добросовестно.

Отслуживший в армии солдат во все времена и везде вызывал уважение. Уже в первые организационные дни Виктора Стуся избирают старостой курса, а затем в общежитии, почти в приказном порядке, ему приходится принять должность старосты. А поскольку он ко всем обязанностям относился ответственно, то времени все эти нагрузки занимали немало. После третьего курса Виктор Петрович начинает самостоятельную трудовую деятельность. Поступает на работу дежурным медбратам в больницу и продолжает учиться. Учится с огромным удовольствием и отдачей. Из всех направлений медицины избирает урологию. Запали в душу и память слова, с каких начал вводную лекцию профессор кафедры, доктор медицинских наук А.В. Люлько: «появившийся на свет человек, на руках у принявшего роды акушера-гинеколога, с первым глотком воздуха издает крик и мочится. Так, теплый журчащий родничок сигнализирует миру о появлении на земле новой жизни». Вначале, для более детального знакомства с будущей профессией, Виктор избирает кружок при кафедре. Потом, уже на третьем и четвертом курсах, происходит более глубокое познание будущей профессиональной деятельности, в том числе и такой ее облас-

ти как андрология. Он проявляет живейший интерес к репродуктивным способностям человека и мужского населения Украины в частности. Ответы ищет в лекциях и беседах с признанным специалистом этого направления медицины, заведующей кафедрой акушерства и гинекологии, заслуженным деятелем науки и техники, доктором медицинских наук Зинаидой Михайловной Дубоссарской. Студент Стусь становится активным участником КТМК «Репродукция».

После окончания института наш герой получает направление на работу в Днепродзержинск, на вакантную должность уролога. Он принимает больных в городской больнице, но связи с родным учебным заведением не порывает. По сути, продолжает учебу, совершенствуется, активно участвует в работе профессиональных симпозиумов и научных конференций. Спустя несколько лет, его принимают в клиническую ординатуру в родной вуз на базе областной больницы имени И.И. Мечникова. Перед ним открываются возможности активной научной деятельности под руководством учителя и наставника профессора Алексея Владимировича Люлько. И этой возможностью Виктор Петрович воспользовался сполна. Он становится «мотором» кафедры, генератором и преобразователем идей своего учителя и наставника. Энергичный, волевой, от природы способный, исключительно порядочный и ответственный, человек чести, Виктор Петрович прошел непростой путь по служебной и научной лестнице. Окончив аспирантуру, с защитой кандидатской диссертации не тянул, сумел вложиться в отведенные сроки. Занимаясь наукой, активно участвовал в преобразовательных процессах урологической клиники больницы имени И.И. Мечникова. За короткое время он становится заведующим урологическим отделением. Больница открывает отделение андрологии и возглавить его доверяют ассистенту В.П. Стусю. Чуть позже при клинике урологии больница открывает отделение трансплантации и хронического гемодиализа и снова на переднем крае доцент В.П. Стусь. Именно здесь, в отделении, впервые на Днепропетровщине были сделаны операции по пересадке почки и эти операции выполнял доцент Стусь. Хирург-виртуоз, ответственный организатор, педагог, ученый, Виктор Петрович Стусь в 2009 году защитил докторскую диссертацию на тему: «Гігієнічна оцінка поєднаної

дії радіаційного та хімічного факторів на сечостатеву систему», которая крайне актуальна для мужского населения нашего региона.

Он по достоинству продолжил дело учителя и наставника А.В. Люлько, и в 2011 году стал заведующим кафедры урологии, оперативной хирургии и топографической анатомии. В.П. Стусь автор более 330 научных работ, в том числе пяти учебников, девяти учебно-методических пособий, двенадцати монографий, 16 патентов.

P.S. Я хорошо помню, когда Виктор Петрович впервые появился у нас в издательстве. Его шеф, Алексей Владимирович Люлько, в соавторстве с академиком А.Ф. Возиановым, создали фундаментальную работу, написали трехтомник «Атлас — руководство по урологии». «Проталкивание» книги в печать они поручили Виктору Петровичу. И с этого момента доцент Стусь стал постоянным посетителем издательства, почти штатным сотрудником. Он регулярно появлялся, вычитывал гранки, что-то корректировал. Отвергал и что-то предлагал в производстве. По активности, усердию, проявленному вниманию его вполне можно было включить в авторский коллектив издания.

Доктор медицинских наук, профессор В.П. Стусь много оперирует и проводит огромную работу по подготовке специалистов-урологов. На Днепропетровщине он признанный авторитет в своей профессиональной деятельности и в научном мире. Он уважаем среди больных, остро нуждающихся в его знаниях, мастерстве и опыте. И я благодарен судьбе, что она свела меня с таким неординарным человеком.

Уважаемый Виктор Петрович! Сердечно поздравляю Вас с юбилеем — 60-летием со дня рождения! Искренне желаю Вам крепкого здоровья на долгие годы, приумножить успехи и достижения, мира, добра и счастья Вашему дому! Пусть Вас Бог хранит, а судьба будет благосклонной!

*Валерий Наринский,
член Национального союза журналистов Украины,
главный редактор издательства «Днепр—VAL»*

ЖИТТЄВИЙ ТА ТВОРЧИЙ ШЛЯХ В.П. СТУСЯ

27 жовтня 2018 року виповнюється 60 років від дня народження та 33 роки лікарської, науково-педагогічної і суспільної діяльності завідувача кафедри урології Державного закладу «Дніпропетровська медична академія МОЗ України», директора клініки урології Комунального закладу «Дніпропетровська обласна клінічна лікарня ім. І.І. Мечникова», президента Асоціації урологів Дніпропетровської області, академіка Міжнародної академії біотехнологій та Міжнародної інженерної академії, заслуженого діяча науки і техніки України, доктора медичних наук, професора Віктора Петровича Стуся.

Студенти й випускники Дніпропетровської медичної академії, яким пощастило навчатися у Віктора Петровича Стуся, пишаються своїм учителем і наставником. Хірург від Бога і вчений, чиї здобутки відомі далеко за межами рідної Дніпропетровщини, він має як унікальні знання і досвід, так і чудові особисті риси, притаманні справжньому лікарю.

Кілька штрихів із біографії В.П. Стуся. Віктор Петрович Стусь народився 27 жовтня 1958 року у м. Кірові в родині інженерів — Лідії Павлівни та Петра Івановича Стусів. У школі характеризувався як здібний, трудолюбивий учень, відмінно навчався, регулярно працював над додатковою літературою. Брав участь у біологічному та хімічному гуртках, відвідував заняття факультативу з математики, також брав участь у шкільній, районній та обласній олімпіадах з біології і посів друге місце. У 1974 році за успішне навчання був нагороджений значком «За відмінне навчання», а у 1975 році був сфото-

графований біля прапора Перемоги у м. Москві. У 1974, 1975 та 1976 роках за успішне навчання і активну участь у громадсько-корисній роботі школи нагороджений Почесними грамотами. Скромний, чемний у поводженні з товаришами і старшими. Старанно і вміло виконував обов'язки старости класу, показав себе здібним організатором. Пунктуальність — притаманна риса його характеру. За участь у виставках учнівської творчості наказом директора школи неодноразово була винесена подяка. Енергійний у позакласній і громадсько-корисній роботі. Добре вміє декламувати, хороший організатор і учасник тематичних вечорів. Активний учасник спортивних секцій, брав участь у районних змаганнях з настільного тенісу і посів друге місце, а в обласному зльоті юних туристів-краєзнавців Чернігівщини він посів перше місце в особисто-командній першості з орієнтування.

Свою трудову діяльність Віктор Петрович почав у 1976 році слюсарем ремонтної майстерні Талалаївського РО «Сільгосптехніка». Школою мужності для Віктора Петровича стала служба в лавах Збройних Сил (1976—1978 рр.): армія навчила дисципліні, відповідальності і мотивувала до активних занять спортом. Став переможцем естафети «Військова доблесть». За високі показники у бойовій і політичній підготовці, за значний внесок у боєготовність частини і виявлену при цьому високу військову дисципліну неодноразово нагороджувався Почесними грамотами. Ще під час служби він визначився з професійним вибором — твердо вирішив пов'язати своє життя з медициною.

Восени 1978 р., після демобілізації, аби не втрачати рік, вступив на підготовче відділення Дніпропетровського медичного інституту, а ставши студентом, він обрав спеціалізацією урологію. Навчаючись в інституті, він набував професійного, життєвого досвіду, працюючи медичною сестрою, був активним членом урологічного студентського гуртка (член «Активної групи»), членом КТМК «Репродукція». Під керівництвом професора О.В. Люлька та професора З.М. Дубоссарської виконав перші наукові дослідження, за результатами яких зробив 5 доповідей на підсумкових студентських наукових конференціях інституту, XIV науково-практичній конференції урологів Дніпропетровської області та опублікував 6 наукових робіт. Брав активну участь у громадському житті інституту. Співав у народному хорі інституту.

На першому курсі був обраний старостою курсу, з другого по п'ятий був головою студентської ради гуртожитку № 7 ДМІ. Під час навчання вісім разів нагороджений Почесними грамотами за відмінне навчання, активну участь у трудовому семестрі, активну участь у розвитку науково-технічної творчості молоді.

Наукові дослідження стали поштовхом до додаткового навчання. З 1983 до 1985 р. Віктор Петрович навчається у Дніпропетровському громадському інституті патентознавства, по закінченні якого отримав диплом патентознавця Всесоюзного товариства винахідників і раціоналізаторів.

Після закінчення з відзнакою Дніпропетровського медичного інституту в 1985 році та інтернатури зі спеціальності хірургія на базі лікарні № 8 м. Дніпродзержинська, лікарську діяльність Віктор Петрович Стусь почав в урологічному відділенні Дніпродзержинської міської лікарні № 7, не пориваючи зв'язок з кафедрою. Своєму професійному становленню як лікаря-уролога завдячує на той час лікарям-ординаторам урологічного відділення Олексію Олексійовичу Люльку та Сергію Івановичу Савощенку. Ще працюючи в Дніпродзержинську, він запланував роботу з підготовки кандидатської дисертації.

Одержавши практичний досвід лікаря-уролога, для удосконалення своїх знань в обраній галузі медицини, у 1990 році Віктор Петрович вступив до заочної аспірантури кафедри урології і нефрології Дніпропетровського медичного інституту під керівництвом відомого вченого, члена-кореспондента НАМН України, Олексія Володимировича Люлька. В.П. Стусь отримав фундаментальні знання з діагностики та лікування найскладнішої урологічної патології та надійне підґрунтя для побудови свого майбутнього в урології. Закінчивши аспірантуру, Віктор Петрович працював в урологічному відділенні клініки, а згодом став завідуючим. Потім він очолив перше в області андрологічне відділення цієї клініки, впровадивши операції при неплідді у чоловіків та еректильній дисфункції, а через деякий час — відділення трансплантації і хронічного гемодіалізу, де вперше в Дніпропетровській області були виконані операції з пересадки трупної нирки, а також вперше були проведені операції по імплантації фрагментів кріоконсервованих ембріональних людських яєчок як про-

дуцентів тестостерону та інших гормонально активних сполук у хворих на хронічний простатит та неплідність. Вперше був успішно запроваджений метод введення суспензії криоконсервованих гемопоетичних клітин внутрішньовенно як продуцентів еритропоетину у хворих на термінальну хронічну ниркову недостатність, ускладнену анемією.

Протягом багатьох років Віктор Петрович Стусь поєднував практичну роботу з серйозними науковими дослідженнями і викладацькою діяльністю. Після Чорнобильської катастрофи з'явилися хворі учасники ліквідації її наслідків та жителі радіоактивно забруднених територій, із низкою медичних, у тому числі і урологічних проблем. Це спонукало до проведення наукових досліджень. Вперше В.П. Стусем було комплексно вивчено функціональний і морфологічний стан сім'яників при хронічному тотальному впливі іонізуючого випромінювання в клініці (у ліквідаторів Чорнобильської катастрофи) і в експерименті. Виявлено особливості та характер змін гематотестикулярного бар'єра при впливі іонізуючого випромінювання. З'ясовано значення пошкоджень компонентів гематотестикулярного бар'єра в післярадіаційний період і зв'язок його з розвитком безпліддя. Виявлені порушення сперматогенезу в післярадіаційному періоді, пов'язані з порушенням проникності компонентів гематотестикулярного бар'єра, дозволили рекомендувати проведення комплексу лікувальних заходів, спрямованих на відновлення цілісності структур гематотестикулярного бар'єра з метою запобігання розвитку стійких порушень сперматогенезу.

У 1992 р. під керівництвом професора О.В. Люлька та професора М.І. Руднева (Український науковий центр радіаційної медицини) захистив кандидатську дисертацію «Реакція сперматогенезу на вплив хронічного іонізуючого випромінювання», з 1993 р. — асистент, а у 1995—2010 рр. — доцент кафедри урології Дніпропетровської державної медичної академії. Віктор Петрович Стусь опікувався науковою роботою кафедри. За цей час на кафедрі було виконано 6 держбюджетних, 5 госпрозрахункових та 2 ініціативні науково-дослідні роботи, в яких Віктор Петрович був відповідальним виконавцем, а в 10 виданих збірниках наукових праць він був відповідальним секретарем редакційної колегії.

Проблемі впливу важких металів, радіонуклідів та радіоактивного опромінення на органи сечостатевої системи, розвитку патологічних станів та методів їх усунення була присвячена докторська дисертація В.П. Стуса «Гігієнічна оцінка поєднаної дії радіаційного та хімічного факторів на сечостатеву систему», яку він успішно захистив у 2009 р. З 2011 року Віктор Петрович очолив кафедру урології, оперативної хірургії та топографічної анатомії ДЗ «Дніпропетровська державна медична академія», а з 2016 року – завідувач кафедри урології ДЗ «ДМА МОЗ України».

Проведення комплексних наукових досліджень на царині клінічної урології, радіології, екології та гігієни, завдяки співпраці з ДУ «Інститут гігієни та медичної екології ім. О.М. Марзеєва АМН України» (директор – академік НАМН України, д. мед. н., професор А.М. Сердюк), лабораторією радіохімічного супроводу дозиметрії (керівник – М.Я. Циганков) ДУ «Науковий центр радіаційної медицини АМН України», спеціалізованою медико-санітарною частиною № 9 (СМСЧ-9) м. Жовті Води, Східним гірничо-збагачувальним комбінатом (СхідГЗК), шахтою «Нова» м. Жовті Води, гідрометалургійним заводом (ГМЗ) м. Жовті Води, лабораторією фізико-хімічних методів досліджень НДІ геології Дніпропетровського національного університету (завідувач – О.М. Куликова), міською (завідувач лабораторії гігієни харчування – Л.А. Михайлова) та обласною СЕС Дніпропетровської області (завідувач відділу гігієни харчування – І.М. Дідаєв), лабораторією санітарно-гігієнічних досліджень Дніпропетровської обласної СЕС (зав. – П.В. Переярченко), кафедрою загальної гігієни ДЗ «Дніпропетровська медична академія МОЗ України» (зав. – Е.М. Білецька) розв’язана важлива наукова проблема – розкрито сутність, механізм та біологічне значення поєданого впливу радіаційного фактора та важких металів у малих дозах і концентраціях на розвиток патології сечостатевої системи, який відбувається за типом біосумації і спостерігається як в організмі піддослідних тварин, так і у працівників та жителів промислових міст, та екстраполюється зі станом популяційного здоров’я населення індустріально розвинених територій.

Вперше циклами робіт В.П. Стуса в натурному експерименті доведено негативний вплив шкідливих чинників залізоуранодобувного та переробного виробництва на нирки експериментальних тварин, які перебували на робочих місцях гірників; вперше вивчено кореляційну залежність морфологічних змін у нирках експериментальних тварин, які перебували на робочих місцях шахти «Нова» м. Жовті Води, від рівня накопичення важких металів у біосубстратах; вперше проведений епідеміологічний аналіз захворюваності на хвороби сечостатевої системи жителів Дніпропетровської області, які постійно мешкають у зоні несприятливих екологічних умов інтенсивної промислової зони; доведено, що вміст важких металів відповідає гігієнічним регламентам у життєзабезпечуючих середовищах доквілля (вода, ґрунт, харчові продукти), проте внутрішнє середовище мешканців промислових міст має збільшені концентрації цих контамінантів по відношенню не лише до контрольного міста, але і до існуючих біологічних стандартів; органи сечостатевої системи мають вибірковість у підвищеному щодо норми накопиченні, перш за все, у нирках абіотичних важких металів, але зниженому відносно норми вмісті біотичних мікроелементів, що пов'язано зі сталістю і специфічністю їх надходження в організм і біоантагонізмом свинцю і кадмію з цинком і міддю та детермінує розвиток патології сечостатевої системи організму людини; вперше вивчено вміст важких металів у тканинах сечостатевих органів (у нирках, стінці сечового міхура, передміхуровій залозі та яечках) жителів м. Жовті Води та отримані дані щодо переважного накопичення важких металів; вперше вивчено вміст і розподіл важких металів у нирках жителів інтенсивної промислової зони в залежності від віку і визначені характерні патологічні зміни в нирках; вперше проведений порівняльний аналіз інкорпорації ізотопів урану у нирках мешканців міст Дніпропетровської області, який виявив значне накопичення ізотопів урану в нирках жителів м. Жовті Води; отримані дані щодо характерних патоморфологічних змін у паренхімі нирок жителів, які постійно перебувають під впливом комбінації важких металів та іонізуючого випромінювання; розроблено комплексну схему надання лікувальної та профілактичної допомоги хворим на хво-

роби сечостатевої системи і здоровим мешканцям Дніпропетровської області для зниження рівня концентрації екоотоксикантів.

Свою науково-педагогічну і практичну роботу Віктор Петрович успішно поєднує з адміністративною та громадською діяльністю. Упродовж досить тривалого часу професор В.П. Стус був заступником проректора академії з лікувальної роботи. Своє головне завдання на цій посаді він бачив у зміцненні зв'язку науки з практичною охороною здоров'я. Багато в чому завдяки його особистому внеску Дніпропетровська медична академія за результатами 2001/02 навчального року посіла друге місце в номінації «Лікувальна робота» серед вищих медичних навчальних закладів країни.

Висока організованість, відповідальність допомагають йому завжди доводити справу до кінця, залишатися надійною людиною у складних ситуаціях та в умовах надзвичайних навантажень. Усе своє творче життя Віктор Петрович плідно займається науковими дослідженнями та підготовкою науково-педагогічних кадрів. Під його керівництвом виконуються дві ініціативні науково-дослідні роботи кафедри, захищені 2 кандидатські дисертації, виконуються докторська і 3 кандидатські дисертації. Він є автором понад 400 друкованих наукових праць як у нашій країні, так і за кордоном, серед яких — 5 підручників, 15 навчально-методичних посібників, 8 монографій та 18 патентів на винаходи.

Особливістю науково-дослідницької роботи кафедри на сьогодні є участь у міжнародних дослідницьких програмах, які виконують провідні фармацевтичні компанії. Нині Віктор Петрович робить все можливе для того, щоб пацієнти безкоштовно отримували найсучасніше лікування в рамках міжнародних програм. Клінічні дослідження почали проводити з 2001 року. За участю Віктора Петровича виконано понад 50 клінічних досліджень та проліковано понад 1000 пацієнтів (більше 500 — отримали новітнє лікування з раком передміхурової залози, нирки, сечового міхура). Ця праця у 2017 році була високо оцінена вищим органом, який контролює багаточетрові міжнародні клінічні дослідження — Американським Управлінням по санітарному нагляду за якістю харчових продуктів і медикаментів (FDA).

Основні наукові праці: «Состояние гипофизарно-надпочечниково-гонадной системы у мужчин ликвидаторов последствий аварии на Чернобыльской АЭС» (1994); «Неотложная урология и нефрология (руководство для врачей-интернов)» (1995); «Влияние ионизирующего излучения на половую функцию и сперматогенез» (1995); «Хронический простатит» (1996); «Аналіз впливу шкідливих чинників промислової зони на репродуктивну систему чоловіків» (1996); «Особенности клинического течения, диагностики и лечения гиперплазии предстательной железы у больных хроническим простатитом» (1997); «Застосування літотітичної терапії у лікуванні та метафілактиці сечокам'яної хвороби» (2000); «Импотенция. Лечение эректильной дисфункции» (2001); «Розповсюдження сечокам'яної хвороби у Дніпропетровській області — роль екологічних чинників» (2004); «Ускладнення відкритих і трансуретральних простатектомій, їх профілактика і лікування» (2004); «Орієнтовні терміни тимчасової непрацездатності при основних нозологічних формах захворювань і травм» (2006); «Междисциплинарный консенсус, посвященный вопросам позднего гипогонадизма у мужчин» (2006); «Гормональні зміни при хронічному простатиті і їх корекція» (2007); «Особенности поедного влияния радиационных та хімічних чинників інтенсивного промислового регіону на сечостатеву систему» (2009); «Екологія довкілля та безпека життєдіяльності населення у промислових регіонах України» (2011); «Урологія. Діючі протоколи надання медичної допомоги / Науково-методичне видання» (2011); «Экологически безопасные кислородсодержащие окислители и их роль в защите человека от техногенных и биологических загрязнений» (2012); «Урологія (Методичні розробки практичних занять для студентів)» (2012); «Axitinib versus sorafenib as first-line therapy in patients with metastatic renal-cell carcinoma (mRCC)» (2013); «Клінічна андрологія» (2013); «Литотрипсия: различные ее виды и показания к применению» (2014); «Чоловіча неплідність: етіологія, патогенез, класифікація, діагностика та методи лікування. Монографія» (2016).

В.П. Стусь не лише авторитетний науковець, він — талановитий педагог, прекрасний лектор. Віктор Петрович вміє надихнути життя у різні форми навчання та викликати у студентів та лікарів-інтернів не-

абиякий інтерес до предмету урології, розкрити студентський потенціал при опануванні практичними навичками. Не одне покоління лікарів вдячне Віктору Петровичу за отримані знання, чудові практичні заняття і лекції, практичні поради.

На кафедрі завжди активно проводиться навчально-методична і науково-методична робота. Під керівництвом В.П. Стуса створені численні методичні посібники. У 2014 р. за редакцією д. мед. н., професора В.П. Стуса видано українською, російською та англійською мовами навчально-методичний посібник «Урологія» (практичні навички), який складений відповідно до програми з урології для студентів вищих медичних закладів IV рівня акредитації, в умовах кредитно-модульної системи освіти, затверджений Центральним методичним кабінетом з вищої медичної освіти МОЗ України та Міністерства освіти і науки України.

Професор В.П. Стус брав участь у підготовці та виданні першого Національного підручника «Урологія» (2013), який підготовлений відповідно до затвердженої МОЗ України сучасної кредитно-модульної системи в рамках 90-годинної програми викладання на четвертому курсі за спеціальностями «Лікувальна справа», «Педіатрія», «Медико-профілактична справа» та «Медична психологія». У 2015 році видано друге, виправлене і доповнене видання підручника українською та російською мовами, а в 2016 році – англійською мовою.

У 2015–2017 роках видано українською, російською та англійською мовами навчально-методичний посібник «Практичні навички для лікарів-інтернів» за редакцією професора В.П. Стуса та професора С.П. Пасечнікова, рекомендований ЦМК МОЗ України.

За презентацію досягнень і впровадження педагогічних інновацій у національний освітній простір на сьомій міжнародній виставці «Сучасні заклади освіти – 2016» професор В.П. Стус нагороджений Дипломом Міністерства освіти і науки України та Національної академії педагогічних наук України.

У 2018 р. за редакцією д. мед. н., професора В.П. Стуса видано навчально-методичний посібник «Урологія» (Методичні розробки практичних занять для студентів).

В.П. Стусь систематично працює над підвищенням ділової кваліфікації та теоретичної підготовки. У 2005 р. брав участь у Міжнародному Зальцбурзькому медичному семінарі за спеціальністю урологія. Віктор Петрович Стусь – активний і постійний учасник регіональних урологічних конференцій, бере участь у роботі з'їздів, конференцій, пленумів урологів України, Європейських школах урологів, симпозіумах і конгресах Європейської асоціації урологів. Як доповідач виступав на багатьох міжнародних, республіканських з'їздах, конференціях. Він є членом президії асоціації урологів України, членом асоціації лікарів-сексопатологів і андрологів України, членом Української асоціації андрології та сексуальної медицини, дійсним членом Європейської асоціації урологів, членом професійної асоціації андрологів Росії, членом Українського науково-медичного товариства сексологів, дійсним членом спілки онкоурологів України.

Основні напрямки досліджень професора В.П. Стуся – медична екологія, екоурологія, оцінка негативного впливу факторів навколишнього середовища на сечостатеву систему людини, методи лікування урологічних захворювань, перш за все, чоловічого непліддя, хронічного простатиту і сечокам'яної хвороби, імпотенції, інших недуг. Реалізація творчого потенціалу Віктора Петровича відбувається на стику наук. Він першим вивчив стан сечостатевої системи у ліквідаторів аварії на Чорнобильській АЕС. Дані цих досліджень узагальнено в конкурсній бюджетній темі, розробленій спільно з колегами з Інституту експериментальної біології Центру радіаційної медицини НАМН України та монографії «Вплив іонізуючого випромінювання на статеву функцію та сперматогенез» (1995). Багаторічні дослідження вивчення поєданого впливу радіаційного фактора і важких металів уранодобувної та металургійної промисловості Дніпропетровської області на сечостатеву систему робітників та населення промислових міст спільно з ДУ «Інститут гігієни та медичної екології ім. А.М. Марзєєва НАМН України» стали науковою базою доцільності розробки та впровадження системи існуючих і власних профілактичних заходів законодавчого, інженерно-технічного, технологічного, санітарно-гігієнічного, організаційного й медико-біологічного характеру щодо зменшення техногенного навантаження населення індустріально роз-

винених територій, профілактики захворювань і зміцнення здоров'я населення. Результати цієї роботи дозволили провести комплексні заходи по поліпшенню умов життя і праці населення одного з регіонів Дніпропетровщини – міста Жовті Води.

Визнанням високої практичної діяльності та авторитету професора В.П. Стуса було обрання його президентом Дніпропетровської асоціації урологів та членом Президії Асоціації урологів України. За ініціативою Віктора Петровича з 2015 року започаткована та проводиться щорічна Всеукраїнська науково-практична конференція урологів, андрологів та онкоурологів у м. Дніпрі.

Віктор Петрович Стусь – висококваліфікований лікар-уролог. Лікувально-консультативну роботу виконує в клініці урології, обласній поліклініці КЗ «Дніпропетровська обласна клінічна лікарня ім. І.І. Мечникова» та консультативній поліклініці ДЗ «ДМА МОЗ України». Очолюючи клініку урології на базі КЗ «Дніпропетровська обласна клінічна лікарня ім. І.І. Мечникова», він веде велику консультативну роботу, бере участь у консилиумах у всіх відділеннях цієї лікувальної установи, а також у акціях по наданню консультативно-лікувальної допомоги, які спрямовані на підтримку здоров'я воїнів АТО, шахтарів, постраждалих на виробництві, ліквідаторів Чорнобильської катастрофи, паралімпійців, воїнів-інтернаціоналістів та інш. Він досконало володіє методиками проведення складних та малоінвазивних оперативних втручань, багато оперує і виконує значну роботу з підготовки фахівців-урологів області. Йому притаманні високий рівень професійної підготовки, видатні ділові якості, творче виконання своїх обов'язків, велика практика, досвід керівництва колективом, організованість, цілеспрямованість, рішучість, знання людей, уміння мислити з урахуванням далекої перспективи. Саме за це В.П. Стуса вважають одним із кращих урологів Дніпропетровської області. Його ім'я добре знане і в міжнародних колах серед зарубіжних колег. В.П. Стусь належить до тих людей, які вважають, що варто вчитися все життя. І він продовжує вчитися у своїх колег і вдячних учнів, які вже давно стали його соратниками і друзями.

Визнанням наукової та організаторської роботи професора В.П. Стуса стало обрання його у 2015 році академіком Міжнародної

академії біотехнологій та академіком Міжнародної інженерної академії.

Професор В.П. Стусь виконує великий обсяг громадської роботи як член комісії МОЗ України з розробки клінічних протоколів зі спеціальності «Урологія», член спеціалізованої вченої ради Д 26.615.01 при ДУ «Інститут урології НАМН України» із захисту докторських дисертацій з урології, член ради міжнародного факультету, член вченої ради ДЗ «ДМА МОЗ України», член обласної атестаційної комісії з хірургічного профілю та головний позаштатний спеціаліст з урології департаменту охорони здоров'я Дніпропетровської облдержадміністрації (з 1999 р.), а з 2018 року — експерт за напрямом «Урологія» при Департаменті охорони здоров'я Дніпропетровської облдержадміністрації, керівник ОК «Уролог», член редакційної ради журналів «Медичні перспективи» та «Здоров'є чоловіка», заступник головного редактора республіканського журналу «Урологія».

Віктора Петровича Стуса поважають колеги, а серед студентів — це один із найшанованіших викладачів. Він поєднує високу професійну компетентність із різнобічними інтересами, щирою захопленістю роботою, оточуючими людьми, бажанням творити добро.

В.П. Стусь нагороджений Почесним дипломом за багаторічну творчу педагогічну працю з інноваційного розвитку освіти України на третій виставці-презентації «Інноваційні технології навчання» (2006), Дипломом за вагомий особистий внесок у розвиток вітчизняної науки і освіти, як учасник всеукраїнського видавничого проекту «Науково-освітній потенціал України» (2013), Почесною грамотою Національної Академії медичних наук України за вагомий внесок у розвиток вітчизняної урології (2010), грамотами Фонду соціального захисту, підтримки і допомоги вченим України та членам їх сімей за I місце у номінації «Монографія» в VIII обласному міжвузівському конкурсі на «Кращу наукову, навчальну, навчально-методичну та художньо-публіцистичну літературу» (2010), IX обласному міжвузівському конкурсі (2012), за I місце у номінації «Підручники» та за I місце у номінації «Навчально-методичні посібники з інноваційних технологій у навчанні» в X обласному міжвузівському конкурсі (2014), за I місце у номінації «За кращі наукові, навчальні, навчально-методичні та ху-

дожньо-публіцистичні видання» в XI обласному міжвузівському конкурсі (2016), Грамотою департаменту охорони здоров'я Дніпропетровської міської ради (2011), Почесною грамотою Дніпропетровської міської ради (2013), Почесною відзнакою голови Дніпропетровської обласної ради (2014), Подякою Управління державної охорони України (2015), Грамотою департаменту охорони здоров'я при Дніпропетровській обласній державній адміністрації (2016), Почесною грамотою Дніпропетровської обласної ради (2016), Дипломом НАМН України за вагомий внесок у розвиток вітчизняної медицини (2016), Почесною відзнакою ім. В.І. Шаповала «За особистий внесок у розвиток урологічної та нефрологічної служби» (2018).

За досягнення в науці та практиці охорони здоров'я указом Президента України № 160/2018 від 13.06.2018 р. В.П. Стусю присвоєно почесне звання «Заслужений діяч науки і техніки України».

Віктор Петрович Стусь — прихильник активного відпочинку, любить виїжджати з родиною та колективом у мальовничі куточки рідної Дніпропетровщини, збирати гриби, займатися підводним полюванням. Пишається своїми мисливськими трофеями, серед яких найбільший — сом вагою у 13,5 кг.

Віктор Петрович — багатогранна особистість, цікавий співрозмовник, люблячий батько, турботливий чоловік і щасливий дідусь. Він має семеро дітей та шестеро онуків. Старші син Володимир та донька Вікторія перейняли любов до медицини, закінчили з відзнакою Дніпропетровську медичну академію і працюють лікарями. А молодші доньки — Владислава та Ярослава ще тільки роблять перші кроки у житті.

Віктора Петровича завжди вирізняли найкращі людські якості — висока порядність, гуманізм, співчуття, твердий чоловічий характер, пунктуальність, готовність допомагати оточуючим у будь-який час.

Щиро впевнені, Вікторе Петровичу, що Ваш професіоналізм та життєвий досвід принесуть Вам нові звитяги, бо Ви сповнені енергії та творчих задумів, нових, сміливих, оригінальних ідей та думок. З ювілеєм Вас.

*Ректорат, профком, колектив кафедри урології
ДЗ «Дніпропетровська медична академія МОЗ України»*

ОСНОВНІ ДАТИ ЖИТТЯ ТА ДІЯЛЬНОСТІ В.П. СТУСЯ

Віктор Петрович Стусь народився 27 жовтня 1958 року у м. Кіров Кіровської області.

1966, вересень, 1. Поступив до Талалаївської середньої школи.

1970, червень, 5. Нагороджений Похвальною грамотою учень 4-го класу Талалаївської середньої школи селища Талалаївка Талалаївського району Чернігівської області за відмінні успіхи в навчанні і зразкову поведінку.

1972, червень, 9. Нагороджений учень 6-го класу Талалаївської середньої школи Талалаївського району Чернігівської області похвальним листом за відмінні успіхи та зразкову поведінку.

1973, червень, 23. Нагороджений грамотою Чернігівського обласного відділу народної освіти за перше місце в особисто-командній першості з орієнтування на зльоті юних туристів-краєзнавців Чернігівщини.

1974, червень. Нагороджений грамотою Талалаївського райкому комсомолу за активну участь у марші «Завжди наготові», присвяченому піввіковому ювілею піонерії.

1974, липень, 4–8. Делегат VII республіканського зльоту піонерів, присвяченого 50-річчю з дня присвоєння комсомолу та піонерській організації імені В.І. Леніна.

1974, липень, 6. Нагороджений Дипломом першого ступеня за перемогу у турнірі кмітливих на VII республіканському зльоті піонерів України.

1974, липень, 18. Нагороджений значком ЦК ВЛКСМ «За зразкове навчання».

1975, травень. Сфотографований біля святині радянського народу — ПРАПОРА ПЕРЕМОГИ за великі успіхи в соціалістичному змаганні на честь 30-річчя перемоги у Великій Вітчизняній війні 1941—1945 рр., за самовіддану працю, високу якість роботи, відмінне навчання, активну науково-технічну творчість.

1975, жовтень, 29. Нагороджений грамотою Талалаївського райкому комсомолу за успіхи в навчанні і активну участь у громадсько-корисній роботі школи.

1975, листопад, 30. Нагороджений Дипломом другого ступеня за друге місце у змаганнях з настільного тенісу на першість школи в особистому заліку.

1976, березень, 7. Нагороджений Дипломом комітету фізкультури і спорту Талалаївського району за друге місце у змаганні з настільного тенісу на першість району.

1976, квітень. Учасник обласної олімпіади з біології.

1976, травень, 14. Нагороджений грамотою Талалаївського райкому ЛКСМ України за відмінне навчання, зразкову поведінку та сумлінне ставлення до праці.

1976, червень, 29. Нагороджений Похвальною грамотою випускник Талалаївської середньої школи селища Талалаївка Талалаївського району Чернігівської області за особливі успіхи у вивченні біології, хімії і математики та зразкову поведінку.

1976, червень, 29. Закінчив Талалаївську середню школу селища Талалаївка Талалаївського району Чернігівської області.

1976.09.06—1976.10.01. Слюсар ремонтної майстерні Талалаївського РО «Сільгосптехніка».

1976.11.08—1978.11.08. Служба у лавах Радянської Армії.

1977, жовтень, 27. Нагороджений грамотою міського комітету ВЛКСМ Капустин Яр-1 Астраханської області за високі показники в бойовій і політичній підготовці, активну діяльність у комсомольській роботі підрозділу на честь 59-ї річниці ВЛКСМ.

1978, лютий, 14. Нагороджений Почесною Грамотою Астраханського обкому ВЛКСМ за активну роботу по комуністичному вихован-

ню молоді, досягнення високих результатів у бойовій та політичній підготовці на честь 60-річчя Радянських Військових Сил.

1978, лютий, 17. Нагороджений грамотою командира військової частини 15644 за досягнуті успіхи у соціалістичному змаганні на честь 60-річчя Радянських Збройних Сил.

1978, травень, 1. Нагороджений Грамотою командира військової частини 33758 за успіхи у бойовій та політичній підготовці в ознаменування дня Міжнародної солідарності трудящих 1 Травня.

1978, жовтень, 28. Нагороджений Почесною Грамотою командира військової частини 15644 за успіхи у бойовій та політичній підготовці, зразкову військову поведінку і успішне виконання взятих соціалістичних зобов'язань на честь 60-річчя ВЛКСМ.

1978, листопад, 2. Нагороджений Грамотою командира військової частини 33758 за великий вклад у боєготовність частини та проявлену при цьому високу воїнську дисципліну.

1978.12.01 – 1979.07.26. Слухач підготовчого відділення Дніпропетровського медичного інституту.

1979.09.01 – 1985.06.25. Студент лікувального факультету Дніпропетровського медичного інституту.

1979, жовтень. Нагороджений Почесною Грамотою колгоспу ім. Чкалова Магдалинівського району за активну участь на збиранні врожаю картоплі.

1980, грудень, 4. Нагороджено Грамотою Дніпропетровського міського комітету ЛКСМ України бійця студентського будівельного загону медичного інституту за високі виробничі показники та активну участь у суспільному житті загону.

1981, квітень, 22. Нагороджено Почесною Грамотою Жовтневого райкому ЛКСМ України у м. Дніпропетровськ студента Дніпропетровського ордена Трудового Червоного Прапора медичного інституту за відмінне навчання, активну участь у суспільному житті у зв'язку з 111-ю річницею від дня народження В.І. Леніна.

1981, жовтень, 14. Нагороджений Почесною Грамотою профспілкового комітету Дніпропетровського ордена Трудового Червоного Прапора медичного інституту голова студентської ради гуртожитку

№7 за високі показники у соціалістичному змаганні та відмінне навчання у 1980/81 навчальному році.

1981, жовтень, 19. Нагороджений Почесною Грамотою комітету комсомолу Дніпропетровського ордена Трудового Червоного Прапора медичного інституту за активну участь у суспільному житті та велику роботу у комуністичному вихованні молоді.

1981, грудень, 14. Нагороджений Почесною Грамотою комітету ЛКСМ України Дніпропетровського ордена Трудового Червоного Прапора медичного інституту, студент III курсу 2 лікувального факультету за активну участь у III трудовому семестрі 1981 року та високі показники у соціалістичному змаганні «Рішення XXIV з'їзду КПРС – у життя».

1982–1983. Палатна медична сестра терапевтичного відділення № 2 міської лікарні № 18 м. Дніпропетровська.

1983, червень. Нагороджений Почесною Грамотою командира військової частини 41437 за досягнуті успіхи у бойовій та політичній підготовці і показову військову дисципліну на учбовому зборі студентів Дніпропетровського ордена Трудового Червоного Прапора медичного інституту у військах.

1983–1985. Студент Дніпропетровського громадського інституту патентознавства.

1984. Нагороджений Почесною Грамотою профспілкового комітету Дніпропетровського ордена Трудового Червоного Прапора медичного інституту, студент 5-«В» курсу за участь у роботі профспілкової організації факультету та відмінне навчання.

1984, березень, 30. Зробив доповідь «Стан сперматогенезу після травми сечовивідного каналу» на V підсумковій конференції СНТ I лікувального факультету Дніпропетровського медичного інституту.

1984, квітень, 11. Учасник 55-ї підсумкової студентської наукової конференції ДМІ. Виступив із доповіддю як член КТМК «Репродукція» «Сучасні аспекти діагностики та терапії непліддя» (наукові керівники – професор О.В. Люлько, асистент З.М. Дубоссарська).

1984, травень, 25. Учасник III обласної науково-практичної конференції з сексопатології (м. Дніпропетровськ).

1984, вересень, 28–29. Учасник XIV науково-практичної конференції урологів Дніпропетровської області «Клинико-диагностические и терапевтические аспекты мочекаменной болезни и ее осложнений» (м. Нікополь, Палац культури Південно-трубного заводу).

1984–1985. Палатна медична сестра терапевтичного відділення № 1 міської лікарні № 18 м. Дніпропетровська.

1985, квітень, 11. Учасник 56-ї підсумкової студентської наукової конференції ДМІ. Виступив із доповіддю як член КТМК «Репродукція» «Порушення гормонального фону у чоловіків, які страждають на непліддя» (науковий керівник – професор О.В. Люлько).

1985, травень. Нагороджений Почесною Грамотою Дніпропетровського обласного комітету ЛКСМ України, студент 6-го курсу лікувального факультету ДМІ за активну участь у розвитку науково-технічної творчості молоді.

1985, травень, 25. Закінчив Дніпропетровський громадський інститут патентознавства та отримав диплом патентознавця Всесоюзного товариства винахідників і раціоналізаторів.

1985, червень, 25. Із відзнакою закінчив лікувальний факультет ДМІ.

1985.08.01–1986.06.30. Інтернатура із спеціальності хірургія на базі лікарні №8 м. Дніпродзержинська.

1986.09.01–1986.10.01. Лікар-уролог поліклініки міської лікарні № 7 м. Дніпродзержинська.

1986–1990. Лікар-уролог урологічного відділення міської лікарні № 7 м. Дніпродзержинська.

1989, листопад, 24. Зробив доповідь «Межклеточные контакты семенников крыс в условиях хронического ионизирующего облучения» на XIX науково-практичній конференції урологів Дніпропетровської області «Актуальные вопросы клинической и экспериментальной урологии и нефрологии» (м. Дніпропетровськ).

1990. Лікар-ординатор онкоурологічного відділення міської лікарні № 4 м. Дніпропетровська.

1990. Проходження тримісячних курсів підвищення кваліфікації з оперативної урології на базі кафедри урології Запорізького інституту удосконалення лікарів.

1990, листопад, 11. Присвоєна кваліфікація лікаря-уролога другої категорії.

1990–1991. Лікар-уролог урологічного відділення Дніпропетровської обласної клінічної лікарні ім. І.І. Мечникова.

1991, травень, 23–28. Учасник першого Європейського Конгресу Українських лікарських товариств. — Івано-Франківськ.

1991–1992. Завідувач урологічного відділення Дніпропетровської обласної клінічної лікарні ім. І.І. Мечникова.

1992. Лікар-уролог урологічного відділення Дніпропетровської обласної клінічної лікарні ім. І.І. Мечникова.

1990–1993. Заочний аспірант кафедри урології та нефрології Дніпропетровського медичного інституту.

1991. Відповідальний виконавець ініціативної НДР «Вивчити морфо-функціональний стан сечової і статеві систем після гострого та хронічного впливу іонізуючого випромінювання та в поєднанні з ЗВЧ-випромінюванням в експерименті».

1991. Відповідальний виконавець ініціативної НДР «Застосування кавунової пасти у комплексному лікуванні хвороб нирок та сечовивідних шляхів», 1991–1992 рр.

1992, березень, 17. Захистив кандидатську дисертацію у спеціалізованій вченій раді Київського науково-дослідного інституту урології та нефрології «Реакція сперматогенезу на вплив хронічного іонізуючого випромінювання».

1992, квітень, 21–23. Учасник Української науково-практичної конференції «Актуальные проблемы ликвидации медицинских последствий аварии на Чернобыльской АЭС» (Український науковий центр радіаційної медицини, м. Київ).

1992, травень, 22. Вищою атестаційною комісією при Раді Міністрів СРСР присуджено вчений ступінь кандидата медичних наук.

1992, червень, 25. Присвоєна кваліфікація лікаря-уролога першої категорії.

1992–1999. Завідувач андрологічного відділення Дніпропетровської обласної клінічної лікарні ім. І.І. Мечникова.

1993, листопад. Індивідуальне удосконалення з андрології та оперативної сексопатології на базі факультету удосконалення лікарів Ростовського медичного інституту.

1993. Відповідальний виконавець держбюджетної НДР «Вивчення стану чоловічої статеві системи, а також механізмів розвитку безплідності внаслідок спільного впливу шкідливих факторів інтенсивної промислової зони (важких металів) та радіаційного забруднення після аварії на Чорнобильській АЕС», 1993–1995 рр., № держреєстрації 0194V002284.

1993–1995. Асистент кафедри урології Дніпропетровського медичного інституту.

1993. Учасник VII Пленуму наукового товариства урологів України (м. Київ).

1994. Відповідальний секретар редакційної колегії збірника наукових праць «Труды межрегиональной научно-практической конференции урологов. — Днепропетровск, 1994».

1994, вересень, 27–30. Учасник II Міжнародного з'їзду Асоціації сексологів СНД та науково-практичної конференції сексологів України і м. Києва, присвячених РОКУ СІМ'І (м. Київ).

1995. Відповідальний виконавець держбюджетної НДР «Вивчення ролі комбінованого впливу важких металів та малих доз іонізуючого випромінювання в розвитку захворювань сечостатевої системи і їх віддалений вплив на здоров'я дітей, розроблення профілактичних та реабілітаційних заходів по усуненню їх негативного впливу», 1995–1997 рр., № держреєстрації: ЦФ.96.3.

1995. Проходження двомісячних курсів підвищення кваліфікації з оперативної урології на базі кафедри урології Запорізького інституту удосконалення лікарів.

1995, вересень, 26–29. Учасник симпозіуму з міжнародною участю «Актуальные вопросы сексологии и андрологии (м. Київ).

1995. Відповідальний секретар редакційної колегії збірника наукових праць «Праці VI міжрегіональної науково-практичної конференції андрологів та сексопатологів. — Дніпропетровськ, 1995».

1995. Відповідальний секретар редакційної колегії збірника наукових праць «Праці V конференції дитячих урологів України. — Київ, 1995».

1995, травень, 23–24. Учасник симпозіуму з міжнародною участю «Бесплодие. Вспомогательные репродуктивные технологии» (м. Київ).

1995. Відповідальний секретар редакційної колегії збірника наукових праць «Проблемы мембранной патологии в медицине (диагностика, клиника, лечение. — Днепропетровск, 1995».

1995, вересень, 24. Зробив доповідь «Вміст важких металів у біологічних субстратах чоловіків, які зазнають дії низьких доз радіації та інших факторів промислової зони» на II з'їзді радіобіологів України (з міжнародною участю). — Дніпропетровськ.

1995. Відповідальний секретар редакційної колегії збірника наукових праць «Труды XXVIII межрегиональной научно-практической конференции урологов. — Днепропетровск, 1995».

1995, грудень, 01. Присвоєна кваліфікація лікаря-уролога вищої категорії.

1995–2010. Доцент кафедри урології Дніпропетровської державної медичної академії.

1995. Член Ревізійної Комісії асоціації урологів України.

1995–1999. Помічник проректора з наукової роботи Дніпропетровської державної медичної академії.

1995, вересень, 26–29. Учасник симпозіуму з міжнародною участю «Актуальные вопросы сексологии и андрологии» (м. Київ).

1995, вересень, 28–29. Учасник симпозіуму «Протирадіаційні засоби та їх застосування у зв'язку з аварією на ЧАЕС» (Київ).

1995. Відповідальний секретар редакційної колегії збірника наукових праць «Труды XXIX межрегиональной научно-практической конференции урологов. — Днепропетровск, 1995».

1995, грудень, 8–10. Учасник II Конгресу урологів республіки Казахстан (м. Алма-Ата).

1996. Відповідальний виконавець держбюджетної НДР «Вивчення впливу комбінованої дії важких металів на розвиток захворювань сечостатевої системи у жителів, у тому числі вагітних, породіль та немовлят інтенсивної промислової зони, розроблення профілактичних та реабілітаційних заходів по усуненню їх негативного впливу», 1996–1996 рр., № державної реєстрації: 0197VV146.

1996. Відповідальний секретар редакційної колегії збірника наукових праць «Труды научно-практической конференции, приуроченной к X годовщине аварии на Чернобыльской АЭС. — Днепропетровск, 1996».

1996. Відповідальний секретар редакційної колегії збірника наукових праць «Праці міжнародної науково-практичної конференції урологів, нефрологів та андрологів. — Київ, 1996».

1996. Відповідальний секретар редакційної колегії збірника наукових праць «Актуальные проблемы теоретической и клинической медицины» (м. Дніпропетровськ).

1996, травень, 16. Зробив доповідь «Морфологічні зміни в яєчках чоловіків, які проживають в інтенсивному промисловому регіоні» на першому національному конгресі по андрології з міжнародною участю у м. Софія (Болгарія).

1996. Заступник редактора редакційної колегії збірника наукових праць, присвяченого 80-річчю ДДМА «Труды XXX межрегиональной научно-практической конференции урологов. — Днепропетровск, 1996».

1996, жовтень, 25. Присвоєно Міністерством освіти України вчене звання доцента.

1996, листопад, 12—15. Учасник першого установчого з'їзду апітерapeutів України «Продукти бджільництва в біології і медицині» (м. Київ).

1997—2007. Відповідальний секретар українського науково-практичного журналу урологів, андрологів та нефрологів «Урологія».

1997, травень, 15—16. Учасник симпозіуму з міжнародною участю «Бесплодие. Вспомогательные репродуктивные технологии» (м. Київ).

1997. Член редакційної колегії збірника наукових праць конференції наукового товариства урологів України «Современные методы лечения аденомы предстательной железы» (м. Київ).

1997. Відповідальний секретар редакційної колегії збірника наукових праць «Труды международной научно-практической конференции урологов и нефрологов. — Киев, 1997».

1998. Відповідальний виконавець бюджетної НДР «Вплив поєднаної дії важких металів та малих доз іонізуючого випромінювання на розвиток захворювань сечостатевої системи», 1998–2000 рр.

1998, травень, 18. Зробив доповідь «Лікування доброякісної гіперплазії передміхурової залози іпертрофаном» на науково-практичній конференції «Актуальні питання доброякісної гіперплазії передміхурової залози та сечокам'яної хвороби» (м. Трускавець).

1999. Відповідальний виконавець держбюджетної НДР «Вивчення ролі комбінованого впливу важких металів та малих доз іонізуючого випромінювання в розвитку захворювань сечостатевої системи, розробка профілактичних та реабілітаційних заходів по усуненню їх негативного впливу», 1999–2002 рр., шифр теми РН.05.97-П, № держреєстрації 0199V001006.

1999, квітень, 7–11. Учасник XIV Конгресу Європейської асоціації урологів (м. Стокгольм, Швеція).

1999. Відповідальний виконавець держбюджетної НДР «Розробка ефективних способів руйнування конкрементів у хворих на сечокам'яну хворобу», 1999–2002 рр., № держреєстрації 0199V001007.

1999, квітень. Член Європейської асоціації урологів.

1999, червень – 2018, лютий. Головний позаштатний спеціаліст-уролог Управління охорони здоров'я Дніпропетровської області.

1999, грудень, 24. Заступник голови асоціації урологів Дніпропетровської області.

1999, вересень – 2014, вересень. Заступник проректора з лікувальної роботи Дніпропетровської державної медичної академії.

1999, вересень – 2014, вересень. Член ректорату Дніпропетровської державної медичної академії.

1999, вересень. Член Вченої ради Дніпропетровської державної медичної академії.

1999–2000. Завідувач відділення трансплантології Дніпропетровської обласної клінічної лікарні ім. І.І. Мечникова.

2000. Проходження півторамісячних курсів підвищення кваліфікації з циклу «Вибрані питання урології» на базі кафедри урології Запорізького інституту удосконалення лікарів.

2000, грудень, 07. Підтверджена кваліфікація лікаря-уролога вищої категорії.

2000. Відповідальний виконавець держбюджетної НДР «Вивчення ролі комбінованого впливу важких металів та малих доз іонізуючого випромінювання в розвитку захворювань сечостатевої системи, розробка профілактичних та реабілітаційних заходів по усуненню їх негативного впливу», 2000–2002 рр., № держреєстрації 0199V001006.

2001. Відповідальний виконавець бюджетної НДР «Розробка ефективних заходів профілактики захворювань сечостатевої системи у дитячого і дорослого населення м. Жовті Води, які підлягають постійному впливу комбінації радіаційних та хімічних чинників», 2001–2005.

2003, вересень, 12. Зробив доповідь «Використання омніку в перед- і післяопераційному періоді у хворих на ДГПЗ» на Третьому українсько-польському симпозиумі урологів «Актуальні питання сучасної урології» (м. Ужгород).

2004, січень. Пройшов цикл підвищення кваліфікації «Урологія» при Національному медичному університеті ім. О.О. Богомольця.

2004, квітень, 5. Зробив доповідь «Значення самостійної роботи інтернів-урологів у післядипломній підготовці» на Всеукраїнській науково-методичній конференції «Роль самостійної роботи у становленні майбутнього фахівця» (м. Тернопіль).

2004, жовтень, 21–22. Член організаційного комітету, зробив доповіді «Наш досвід застосування доксазозину в консервативному лікуванні доброякісної гіперплазії передміхурової залози» та «Лікування еректильної дисфункції у хворих на хронічний простатит» на Всеукраїнській науково-методичній конференції урологів України «Діагностика та лікування захворювань передміхурової залози» (м. Запоріжжя).

2005. Відповідальний виконавець бюджетної НДР «Виконання робіт з оцінки впливу забруднення навколишнього природного середовища на здоров'я мешканців з урахуванням віддалених у часі наслідків I-й етап: Вивчення стану здоров'я мешканців м. Жовті Води, які перебувають під впливом комплексу шкідливих факторів (підвищена радіоактивність, родон, віжки метали та ін.)», 2005 – 2006 рр.

2005. Відповідальний виконавець держбюджетної НДР «Розробка ефективних заходів профілактики захворювань сечостатевої системи доброякісного і злоякісного (рак сечового міхура, передміхурової залози) характеру у населення, яке підлягає постійному впливу комбінації радіаційних та хімічних чинників», 2005–2008 рр., державний реєстраційний номер: 0105U001701.

2005, березень, 30. Зробив доповідь «Розробка ефективних заходів профілактики захворювань сечостатевої системи у дитячого і дорослого населення м. Жовті Води, які зазнають постійного впливу комбінації радіаційних та хімічних чинників» на науково-практичній конференції «Шляхи вирішення проблем оздоровлення навколишнього природного середовища на території міста Жовті Води» (Інститут підприємства «Стратегія» м. Жовті Води).

2005, квітень. Проходження передатестаційного циклу підвищення кваліфікації з урології на базі кафедри урології Запорізької медичної академії післядипломної освіти.

2005, липень, 10–16. Учасник майстер-класу «ESU Salzburg masterclass in association with Weill Medical College of Cornell University» (Schloss Arenberg, Salzburg).

2005, вересень, 21. Зробив доповідь «Застосування Сетерісу в післяопераційному періоді при доброякісній гіперплазії передміхурової залози» на Європейській школі урологів (м. Одеса).

2005, жовтень, 28. Зробив доповідь «Лечение пациентов с острым и хроническим неосложненным циститом» на міжрегіональній конференції «Актуальные вопросы урологии» (м. Кривий Ріг).

2006, березень, 15. Підтверджена кваліфікація лікаря-уролога вищої категорії.

2006, квітень. Нагороджений Почесним дипломом за багаторічну творчу педагогічну працю по інноваційному розвитку освіти України на третій виставці-презентації «Інноваційні технології навчання».

2006, травень, 24–26. Учасник Міжнародного конгресу з андрології (м. Сочі).

2006, травень. Член професійної асоціації андрологів Росії.

2006, червень, 1–2. Учасник науково-практичної конференції з міжрегіональною та міжнародною участю «Достижения и перспективы в онкоурологии» (м. Харків).

2007, травень, 11. Учасник конференції «Вплив механізмів управління на якість лікувального процесу» (м. Алушта).

2007, травень, 24–25. Учасник науково-практичної конференції сексологів та андрологів України «Безпліддя подружньої пари» (м. Київ).

2007, листопад, 6–8. Учасник XI Російського з'їзду урологів (м. Москва).

2008, лютий, 21. Зробив доповідь «Підходи до антибактеріальної терапії при інфекціях сечостатевої системи» на науково-практичній конференції Дніпропетровської державної медичної академії «Клинические и лабораторные аспекты рациональной антибиотикотерапии» (м. Дніпропетровськ).

2008, травень, 12. Зробив доповідь «Попередження підвищеної кровоточивості тканин передміхурової залози при трансуретральній резекції у хворих на доброякісну гіперплазію передміхурової залози» на Європейській школі урологів (м. Одеса).

2009. Відповідальний виконавець ініціативної НДР «Розробка організаційних документів по здійсненню контролю дозових навантажень персоналу «СхідГЗК» та критичних груп населення з використанням показників виробничого середовища та за рахунок внутрішнього опромінення із застосуванням досліджень біоматеріалів».

2009. Відповідальний виконавець бюджетної НДР «Розробка нових методів лікування та профілактики раку сечового міхура та раку передміхурової залози», 2009–2011 рр., № держреєстрації 0109U002681.

2009. Проходження тематичного удосконалення «Основи теорії та методики післядипломної освіти» на базі Харківської медичної академії післядипломної освіти.

2009. Відповідальний виконавець ініціативної НДР «Чоловіче безпліддя: етіологія, патогенез, лікування», 2009–2013 рр., № держреєстрації 0109U005695.

2009, вересень, 25. Учасник науково-практичної конференції, присвяченої 75-річчю Дніпропетровської міської санітарно-епідеміологічної станції «Оточуюче середовище та здоров'я працюючої людини» (м. Дніпропетровськ).

2009, листопад, 25. Захистив докторську дисертацію у спеціалізованій вченій раді Донецького національного медичного університету ім. М. Горького МОЗ України «Гігієнічна оцінка поєднаної дії радіаційного та хімічного факторів на сечостатеву систему».

2010, березень, 10. Рішенням президії Вищої атестаційної комісії України присуджено науковий ступінь доктора медичних наук.

2010, червень. Нагороджений Почесною грамотою Національної Академії медичних наук України за вагомий внесок у розвиток вітчизняної урології.

2010. Член Президії асоціації урологів України.

2010, вересень. Нагороджений грамотою Фонду соціального захисту, підтримки і допомоги вченим України та членам їх сімей за I місце у номінації «Монографія» у VIII обласному міжвузівському конкурсі на «Кращу наукову, навчальну, навчально-методичну та художньо-публіцистичну літературу».

2010, грудень, 24. Наказом начальника Генерального штабу – Головнокомандуючого Збройних Сил України № 1037 присвоєно чергове військове звання підполковника медичної служби запасу.

2010–2011. Професор кафедри урології, оперативної хірургії та топографічної анатомії ДЗ «Дніпропетровська медична академія МОЗ України».

2011, лютий. Нагороджений грамотою департаменту охорони здоров'я Дніпропетровської міської ради.

2011, березень, 10. Підтверджена кваліфікація лікаря-уролога вищої категорії.

2011, жовтень. Проходження курсів спеціалізації з онкохірургії на базі Запорізької медичної академії післядипломної освіти.

2011, листопад, 10. Рішенням Атестаційної колегії Міністерства освіти і науки, молоді та спорту присвоєно вчене звання професора.

2011, листопад. Присвоєно звання лікаря-спеціаліста за спеціальністю онкохірургія.

2011–2016. Завідувач кафедри урології, оперативної хірургії та топографічної анатомії ДЗ «Дніпропетровська медична академія МОЗ України».

2012. Керівник ініціативної НДР «Особливості формування репродуктивного здоров'я населення внаслідок впливу техногенного забрудненого довкілля та шкідливих професійних факторів», 2012–2014 рр., № держреєстрації: 0111U009620.

2012, червень, 7. Нагороджений грамотою Фонду соціального захисту, підтримки і допомоги вченим України та членам їх сімей за книгу «Екологія довкілля та безпека життєдіяльності населення у промислових районах України», яка посіла I місце у номінації «Монографія» у IX обласному міжвузівському конкурсі на «Кращі наукові, навчальні, навчально-методичні та художньо-публіцистичні видання».

2012, вересень. Член спеціалізованої вченої ради Д 26.615.01 при ДУ «Інститут урології НАМН України» із захисту кандидатських і докторських дисертацій з урології.

2012, вересень, 17. Учасник ювілейної медичної Ради, присвяченої 65-й річниці заснування КЗ «Дніпропетровська обласна фізіотерапевтична лікарня «Солоний лиман» (с. Новотроїцьке Новомосковського району Дніпропетровської області).

2012, жовтень, 20. Головуючий на засіданні «Нирково-клітинний рак» на науково-практичній конференції з міжнародною участю «Онко-2012. Протиріччя в онкоурології» (м. Одеса).

2013, квітень, 4–5. Зробив доповідь «Место фитотерапии в современных подходах лечения острых циститов» на I-му республіканському конгресі з міжнародною участю «Людина та ліки – Узбекистан» (м. Ташкент, Узбекистан).

2013, квітень, 18–19. Головуючий на пленарному засіданні «Рак сечового міхура» на науково-практичній конференції з міжнародною участю «Досягнення та перспективи в онкоурології, пластичній та реконструктивній хірургії сечовивідних шляхів» (м. Київ).

2013, квітень, 20. Зробив доповідь «Медична реформа в Україні та зміни, які передбачаються в наданні урологічної допомоги» на науково-практичній конференції з міжнародною участю «Досягнення та

перспективи в онкоурології, пластичній та реконструктивній хірургії сечовивідних шляхів» (м. Київ).

2013, квітень. Нагороджений дипломом Міністерства освіти і науки України за вагомий особистий внесок у розвиток вітчизняної науки і освіти, як учасник всеукраїнського видавничого проекту «Науково-освітній потенціал України».

2013, травень, 24. Зробив доповідь «Гіпогонадізм. Діагностика, сучасні підходи до безпечної замісної гормональної терапії» на Всеукраїнській конференції «Сексуальна гармонія пари» (сmt. Пісчанка, комплекс відпочинку «GoodZone»).

2013, травень, 30. Головуючий на засіданні «Інфекції сечових шляхів. Сечокам'яна хвороба» на науково-практичній конференції «Урологія, андрологія, нефрологія – 2013» (м. Харків).

2013, вересень, 19–20. Модератор засідання «Медикаментозна лікування ДГПЗ» та «Лазерна вапоризація доброякісної гіперплазії передміхурової залози», зробив доповідь «Порівняльний аналіз адреноблокаторів для лікування ДГПЗ» на науково-практичній конференції з міжнародною участю «Новітні технології в урології та андрології» (м. Київ).

2013, жовтень. Член редакційної ради журналу «Медичні перспективи».

2013, жовтень, 17–18. Член оргкомітету з'їзду, головуєчий пленарного засідання «Нефректомія, постнефректомічний синдром, єдина функціонуюча нирка», виступив з доповіддю «Обґрунтування комбінованої терапії синдрому нижніх сечових шляхів» на з'їзді урологів України (м. Трускавець).

2013, жовтень, 27. Нагороджений Почесною грамотою Дніпропетровської міської ради.

2013, листопад, 27. Очолив асоціацію урологів Дніпропетровської області.

2014, лютий, 24–25. Учасник та експерт науково-практичної конференції, організованої компанією «Besins Healthcare» «Діагностика та лікування гіпогонадізму у чоловіків» (м. Гент, Бельгія).

2014, квітень, 2. Зробив доповідь «Современные тенденции в антимикробной терапии инфекций мочевых путей» на форумі експертів

«Разработка и внедрение новых подходов к антибактериальной терапии острого пиелонефрита» (м. Київ).

2014, травень, 15–16. Головуючий на засіданні «Сексопатологія» на третьому з'їзді сексологів та андрологів України (м. Київ).

2014, травень, 29. Головуючий на засіданні «Инфекционно-воспалительные заболевания мочевой и половой системы. МКБ» на науково-практичній конференції «Урологія, андрологія, нефрологія — 2014» (м. Харків).

2014, серпень, 10. Нагороджений грамотою Фонду соціального захисту, підтримки і допомоги вченим України та членам їх сімей за книгу «Урологія (практичні навички)», яка посіла I місце у номінації «Навчально-методичні посібники» у X обласному міжвузівському конкурсі на «Кращі наукові, навчальні, навчально-методичні та художньо-публіцистичні видання».

2014, серпень, 19. Нагороджений почесною відзнакою голови Дніпропетровської обласної ради (посвідчення № 1131).

2014. Проходження тематичного удосконалення «Основи теорії та методики післядипломної освіти» на базі Харківської медичної академії післядипломної освіти.

2014. Обраний членом-кореспондентом Міжнародної інженерної академії.

2015. Керівник НДР «Вдосконалення діагностики, лікування та реабілітації безпліддя у чоловіків».

2015. Керівник ініціативної НДР «Визначення особливостей клініки, діагностики та лікування хворих при захворюваннях сечостатевої системи», № держреєстрації: 0115U002013.

2015, квітень, 23–25. Зробив доповідь «Проблеми та перспективи покращення надання урологічної допомоги в Україні» на VI щорічній міжнародній науково-практичній конференції «Досягнення та перспективи в онкоурології, пластичній та реконструктивній хірургії сечовивідних шляхів» (м. Київ).

2015, травень, 28–29. Член оргкомітету, головуєчий на засіданні «МКБ. Инфекции и симптомы нижних мочевых путей» і «Мужское и женское репродуктивное здоровье» та зробив доповідь «Досвід лікування вікового андрогенного дефіциту у чоловіків» на науково-прак-

тичній конференції «Урологія, андрологія, нефрологія – 2015» (м. Харків).

2015, червень, 18. Нагороджений Подякою Управління державної охорони України.

2015, червень, 18–20. Головуючий пленарного засідання «Захворювання передміхурової залози: етіологія, патогенез, діагностика, лікування», зробив доповіді «Дослідження CONDUCT: пошук рішень актуальних проблем щодо ефективності комбінованої терапії ДГПЗ» та «Оцінка ефективності і безпеки застосування силодозина в лікуванні пацієнтів з ДГПЗ» на Конгресі Асоціації урологів України (м. Київ).

2015, вересень, 08. Обраний дійсним членом (академіком) Міжнародної Академії Біоенерготехнологій.

2015, жовтень, 09. Організатор 1-го Всеукраїнського турніру з баскетболу серед чоловічих команд урологів України «Уробаскет».

2015, жовтень, 09–10. Організатор Всеукраїнської науково-практичної конференції, присвяченої 80-річчю від дня народження професора О.В. Люлька та 80-річчю Асоціації урологів Дніпропетровської області «Сучасні методи діагностики та лікування в урології, андрології та онкоурології» (м. Дніпро).

2015, листопад, 05. Зробив доповідь «Акситиніб у лікуванні раку нирки – Загальна виживаність – аналіз рандомізованої фази III дослідження акситиніб vs сорафеніб у першій лінії терапії пацієнтів з метастатичною нирково-клітинною карциномою» на раді експертів «Перша та друга лінії таргетної терапії метастатичного раку нирки: шляхи покращення прогнозу та виживаності пацієнтів в Україні» (м. Київ).

2015, листопад. Проходження передатестаційного циклу підвищення кваліфікації з урології на базі кафедри загальної, дитячої та онкологічної урології Харківської медичної академії післядипломної освіти.

2015, грудень, 03–05. Головуючий пленарного засідання «Нирково-клітинний рак», зробив доповідь «М'язово-неінвазивний рак сечового міхура. Діагностика, лікування, профілактика рецидиву» на науково-практичній конференції з міжнародною участю «Сучасні

підходи до діагностики та лікування онкоурологічних захворювань» (м. Київ).

2015, грудень, 09. Обраний академіком Міжнародної інженерної академії.

2016. Завідувач кафедри урології ДЗ «Дніпропетровська медична академія МОЗ України».

2016, березень, 19. Нагороджений дипломом Міністерства освіти і науки України та Національної академії педагогічних наук України за презентацію досягнень і впровадження педагогічних інновацій у національний освітній простір на сьомій міжнародній виставці «Сучасні заклади освіти – 2016».

2016, квітень, 08. Підтверджена кваліфікація лікаря-уролога вищої категорії.

2016, травень, 19–20. Головуючий пленарного засідання «Актуальні питання сучасної сексології та андрології» на Всеукраїнській науково-практичній конференції сексологів та андрологів України «Актуальні питання сучасної сексології та андрології» (м. Київ).

2016, травень. Нагороджений дипломом НАМН України за вагомий внесок у розвиток вітчизняної медицини.

2016, травень, 26–27. Член оргкомітету, головуєчий на засіданні «Онкоурологія» та зробив доповіді «Сучасна парадигма лікування метастатичного раку нирки» та «Сучасні тенденції комплексного лікування еректильної дисфункції в осіб з супутньою ДГПЗ» на науково-практичній конференції «Урологія, андрологія, нефрологія – 2016» (м. Харків).

2016, серпень, 28. Нагороджений грамотою Фонду соціального захисту, підтримки і допомоги вченим України та членам їх сімей за книгу «Урологія (практичні навички для лікарів-інтернів), яка посіла І місце у номінації «За кращі наукові, навчальні, навчально-методичні та художньо-публіцистичні видання» в XI обласному міжвузівському конкурсі.

2016, серпень, 31. Нагороджений Почесною грамотою Дніпропетровської обласної ради.

2016, вересень, 28. Нагороджений грамотою департаменту охорони здоров'я при Дніпропетровській обласній державній адміністрації.

2016, жовтень, 28. Організатор науково-практичної конференції, присвяченої 100-річчю від дня заснування ДЗ «Дніпропетровська медична академія МОЗ України» «Сучасні методи діагностики та лікування в урології, андрології та онкоурології» та зробив доповіді «До 100-річчя від дня заснування ДЗ «Дніпропетровська медична академія МОЗ України». Етапи розвитку урології», «Сучасні тенденції комплексного лікування еректильної дисфункції в осіб із супутнім захворюванням передміхурової залози», «Таргетна терапія раку нирки» (м. Дніпро).

2016, грудень, 30. Підтверджено звання лікаря-спеціаліста за спеціальністю онкохірургія.

2017, квітень, 27–29. Головуючий пленарного засідання «Сучасні підходи до лікування раку нирки» на VII Міжнародній науково-практичній конференції «Досягнення та перспективи в онкоурології, пластичній та реконструктивній хірургії сечовивідних шляхів» (м. Київ).

2017, квітень, 29. Нагороджений дипломом за найкращу стендову доповідь на VII Міжнародній науково-практичній конференції «Досягнення та перспективи в онкоурології, пластичній та реконструктивній хірургії сечовивідних шляхів».

2017, червень, 15–17. Зробив доповіді «Сучасні тенденції метафілактики сечокам'яної хвороби» та «Сучасні методи лікування симптомів нижніх сечових шляхів та ноктурії у пацієнтів із доброякісною гіперплазією передміхурової залози» на Конгресі Асоціації урологів України (м. Київ).

2017, жовтень, 5–6. Головуючий на засіданні «Симптоми нижніх сечових шляхів. Інфекції в урології» і «Актуальні питання андрології» та зробив доповідь «Консервативні методи лікування пацієнтів з ДГПЗ» на ювілейній науково-практичній конференції, присвяченій 50-річчю КЗОЗ «ОКЦУН ім. В.І. Шаповала» «Урологія, андрологія, нефрологія» (м. Харків).

2017, жовтень, 27. Організатор науково-практичної конференції «Сучасні методи діагностики та лікування в урології, андрології та онкоурології» (м. Дніпро).

2017. Член редакційної ради журналу «Здоров'є чоловіка».

2018, лютий, 14–16. Учасник дискусійного форуму «Сексуальне здоров'я чоловіка очима професіоналів» та зробив доповідь «Сучасні тенденції комплексного лікування еректильної дисфункції при супутній ДГПЗ» на науково-практичній конференції «Малоінвазивні технології в урології» (м. Яремче).

2018, лютий, 20. Експерт за напрямом «Урологія» Департаменту охорони здоров'я Дніпропетровської обласної державної адміністрації.

2018, квітень, 19–20. Головуючий пленарного засідання «Нирково-клітинний рак» на ювілейній конференції «Від урології до онкоурології: Досягнення та перспективи» (м. Київ).

2018, травень, 17–18. Головуючий на засіданні «Безпліддя подружньої пари» та зробив доповідь «Роль свинцю у зниженні репродуктивних властивостей еякуляту» на науково-практичній конференції сексологів та андрологів України «Досягнення та перспективи сучасної сексології та андрології» (м. Київ).

2018, травень, 24–25. Головуючий на засіданнях «Сучасні питання урології» та «Актуальні питання андрології і сексології» та зробив доповіді «Комбіноване лікування хронічного простатиту», «Ефективне лікування симптомів нижніх сечових шляхів у пацієнтів з ДГПЗ» на науково-практичній конференції з міжнародною участю «Урологія, андрологія, нефрологія – 2018» (м. Харків).

2018, червень, 13. Указом Президента України №160/2018 «Про відзначення державними нагородами України з нагоди Дня медичного працівника» присвоєно почесне звання «Заслужений діяч науки і техніки України».

2018, червень, 14–15. Учасник симпозіуму та зробив доповідь «Медикаментозна терапія СНСШ після ТУР передміхурової залози» на Конгресі Асоціації урологів України (м. Київ).

2018, вересень, 12. Учасник конгресу «Людина та ліки» та зробив доповідь «Нетримання сечі та рецидивуючий цистит у жінок: як провести діагностику та лікувати» (м. Дніпро).

2018, жовтень, 03. Організатор 2-го Всеукраїнського турніру з баскетболу серед чоловічих команд урологів України «Уробаскет».

2018, жовтень, 04. Нагороджений грамотою департаменту охорони здоров'я при Дніпропетровській обласній державній адміністрації.

2018, жовтень, 04–05. Організатор Всеукраїнської науково-практичної конференції, присвяченої 220-річчю з дня заснування Дніпропетровської обласної клінічної лікарні ім. І.І. Мечникова «Сучасні методи діагностики та лікування в урології, андрології та онкоурології» та зробив доповіді «Історія урології обласної клінічної лікарні ім. І.І. Мечникова», «Сучасні підходи до лікування симптомів нижніх сечових шляхів», «Сексуальна дисфункція при лікуванні ДГПЗ. Новий погляд на відому комбінацію 5АРІ і альфа-блокатора», «Оптимальна послідовність таргетних препаратів при раку нирки», «Консервативна терапія пацієнтів с ДГПЗ, фокус на обструкцію» (м. Дніпро).

ПРО В.П. СТУСЯ ПИШУТЬ

1. Оставаться мужчиной до последнего дня. — «Днепр вечерний». — № 174. — 18.11.1995.
2. Любите, мужчины, женщин! — «Днепр вечерний». — № 108. — 11.07.1998.
3. Довгаль С. Чоловіча проблема «кульгає» у трьох мільйонів козаків. — «Україна молода», 17.07.2001.
4. Скрытая сторона луны. — «Днепр вечерний». — № 44. — 22.03.2008.
5. Люлько А.В. Кафедра урологии (история, становление, достижения и перспективы). — Днепропетровск: Пороги, 2008. — 347 с.
6. Йому притаманні високий професіоналізм, творче виконання своїх обов'язків // Пульс. — № 27–28. — 31.10.2008.
7. От чего зависит здоровье мужчины? — Лица. — № 22. — 20.03.2009.
8. Зеленый лазер помогает мужчинам. // «Сегодня». — № 37. — 13.10.2011.
9. Дніпропетровська державна медична академія. Історія. Сучасність. Особистості / Під заг. ред. Г.В. Дзяка. — Харків: Кроссрууд, 2011. — 364 с.: з іл.
10. Лидеры. Информационно-библиографический каталог. — Европейская бизнес ассамблея, Оксфорд, Великобритания, 2012. — 320 с.
11. Науково-освітній потенціал України. Кн. 3 / Авт.-упоряд. Л.М. Гаврилюк. — К.: ТОВ «Український рейтинг», 2013. — 240 с.; ілюстр.

12. Вдалиий підсумок. — Пульс. — № 9–10 (2861–2862). — 12.06.2014.
13. Преодоление антибиотикорезистентности в урологии: помогая сегодня, думаем о завтра. — Здоров'я України. — 2014. — № 8 (333).
14. Socrates Almanac. — ЕВА, Oxford, 2014. — 320 р.
15. Медикаментозное лечение доброкачественной гиперплазии предстательной железы // Медицинские аспекты здоровья мужчины. — 2014. — № 1 (11). — С. 14–20.
16. Звіти присвятили урочистим датам. — Пульс. — № 17–18 (2889–2890). — 13.11.2015.
17. Вітчизняна медицина в Україні і світі. Імена. Досягнення. Перспективи / Авт.-упоряд. Л.М. Гаврилюк. — К.: ТОВ «Український рейтинг», 2016. — 144 с.; ілюстр.
18. Современные стратегии таргетной терапии почечноклеточной карциномы. — Здоров'я України. — 2016. — № 7.
19. У Дніпрі зустрілися провідні урологи України. — Пульс. — № 19–20 (2913–2914). — 11.11.2016.
20. В Днепре встретились ведущие урологи Украины. — Теледом. — № 46. — 14–20.11.2016.
21. Унікальна операція. — Наше місто. — № 56. — 24.11.2016.
22. «У меня была хорошая «диета»: за два часа я потерял десять килограммов веса». — Факты. — № 209 (4668). — 16.12.2016.
23. Поділилися результатами досліджень. Розповіли про унікальну операцію. — Пульс. — № 23–24 (2917–2918). — 23.12.2016.
24. Хлопець із «нашого двору». — Трибуна хлібороба. — № 3 (9266). — 14.01.2017.

ФОТОАЛЬБОМ



Мама
Лідія Павлівна Стусь
(1958)



Тато
Петро Іванович Стусь
(1958)



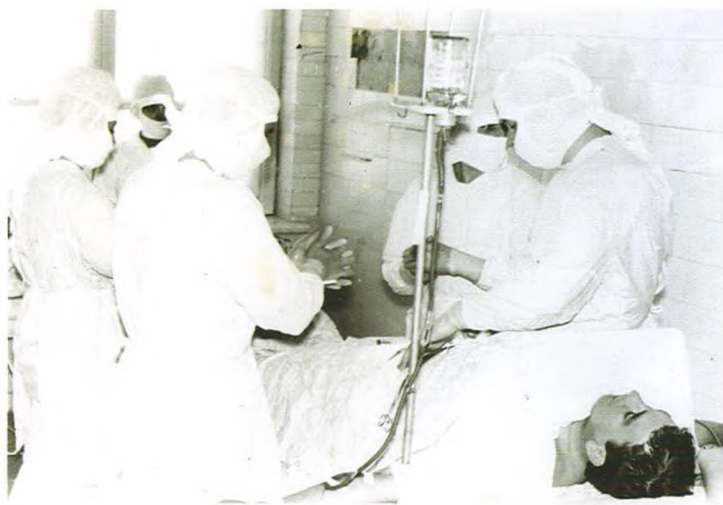
Біля Прапора Перемоги (1975)



Збори в гуртожитку № 7 проводить декан факультету професор Є.Г. Топка (1983)



КТМК «Репродукція» (1983)



Перша самостійна операція (1986)



Доповідь на науково-практичній конференції
урологів, м. Новомосковськ (1991)



Школа репродуктологів під керівництвом
професора В.В. Дахна (19.03.1994)



Український науковий центр радіаційної медицини.
З професором М.І. Рудневим, м. Київ (1994)



Із зав. кафедрою андрології і сексопатології Болгарської
медичної академії проф. Д. Цветковим, м. Київ (1994)



З'їзд радіобіологів.
Із директором Українського
наукового центру радіаційної
медицини проф. М.І. Рудневим,
м. Дніпропетровськ (1995)



Дніпропетровськ. Зліва направо: проф. І.В. Люлько,
доц. В.П. Стусь, проф. В.О. Павлов,
к.мед.н. А.М. Фрідберг, проф. О.В. Люлько,
к.мед.н. М.М. Моїсеєнко, проф. С.І. Баранник (1995)



Звіт головного уролога ДУОЗ доц. В.П. Стуса
Президія: головний хірург області Ю. Криничний,
проф. О.В. Люлько, начальник ДУОЗ
В.В. Солнушко, м. Дніпропетровськ (1995)



Пленум урологів, м. Київ (1996)



Комп'ютерне тестування знань у студентів (1996)



Із членами ради по захисту дисертацій, м. Київ (1996)



Із директором КНДІ урології проф. Б.У. Джарбурсиновим.
Казахстан, Алма-Ата (1995)



Вперше на Європейському конгресі урологів.
Стокгольм (07.04.1999)



Європейська школа урологів. У першому ряду, зліва направо: проф. О.В. Люлько, проф. О.О. Люлько, доц. В.П. Стусь. Одеса (10.09.1999)



Біля пам'ятника І. Сірку. Нікопольщина (21.04.2000)



Перша трансплантація
нирки (08.06.2001)



Йде перша трансплантація
нирки. Зліва направо:
Д.О. Ціопкало,
доц. В.П. Стусь,
проф. О.В. Люлько
(08.06.2001)



З першим проректором професором Т.О. Перцевою (2001)



Консультація вчителя професора О.В. Люлька (2001)



З народним артистом України Богданом Бенюком.
Київ (11.09.2004)



Жовті Води (04.11.2004)



Перша рибалка на Червоному морі (12.05.2005)



Випуск учасників майстер-класу Європейської школи урологів, м. Зальцбург (07.12.2005)



Звіт з лікувальної роботи академії
на Вченій раді (28.04.2005)



В операційній (28.09.2005)



В операційній міській
урологічній клініки м. Відня
(2005)



На Дніпрі з підводним трофеєм
(16.06.2006)



Конференція в Запоріжжі. Доповідь за результатами докторської дисертації на міжрегіональній конференції (20.10.2006)



Ультразвукове дослідження (2006)



Конференція в Запоріжжі.
З професорами О.О. Люльком
та О.В. Люльком (20.10.2006)



У кабінеті
(25.12.2006)



Конгрес німецьких урологів.
Гамбург (22.09.2006)



Співробітники андрологічного відділення
лікарні ім. І.І. Мечникова (05.06.2007)



З головним хірургом Дніпропетровського управління охорони здоров'я С. Антоновим (15.03.2007)



На засіданні обласного урологічного товариства.
В першому ряду, зліва направо: проф. С.І. Баранник,
проф. П.Ф. Карпов, доц. В.П. Стусь,
проф. О.В. Люлько, проф. В.І. Бачурін (19.09.2007)



Знайомство з Варшавою (04.04.2008)



Мітинг дослідників. Польща,
Варшава (05.04.2008)



Доповідь на Європейській школі урологів.
Одеса (2008)



Запоріжжя, острів Хортиця. З проф. В.І. Зайцевим
та проф. О.О. Люльком (13.06.2009)



Українські урологи — делегати 24-го конгресу
Європейської асоціації урологів.
Стокгольм (18.03.2009)



Учасники науково-практичної конференції,
присвяченої ювілею санітарно-епідеміологічної
служби м. Дніпропетровська (25.09.2009)



Із професором Е.М. Білецькою (27.07.2009)



Зустріч з однокурсниками (10.07.2010)



Із сином Володимиром на Чорному морі (12.08.2010)



Мітинг дослідників. Рим, Італія (16–17.09.2010)



Посвята у професори. З ректором ДМА
академіком НАМН Г.В. Дзяком (23.06.2010)



Посвята у студенти (26.08.2010)



З дружиною Оксаною на мітингу дослідників. Барселона (03.02.2010)



Доповідь на засіданні асоціації урологів Дніпропетровської області (06.08.2011)



26-й конгрес Європейської асоціації урологів.
Зліва направо: проф. В.І. Зайцев, проф. В.П. Стусь,
проф. О.О. Люлько. Відень, Австрія (19.03.2011)



З колегами на вечорі, присвяченому 26-му конгресу
Європейської асоціації урологів. Зліва направо:
В.І Зайцев, В.П. Стусь, С.О. Возіанов,
В.А. Голубицька, А.К. Бутенко (21.03.2011)



На рідній Талалаївщині.
Зліва направо: сидять:
сестра Людмила
Петрівна, мама Лідія
Павлівна, стоять: чоловік
сестри Геннадій,
племінниця Юлія,
дружина Оксана,
Віктор Петрович Стусь,
сестра Ольга Петрівна
(24.09.2011)

З дружиною Оксаною.
Мадрид (02.05.2012)



Фотоселективна вапоризація
передміхурової залози (15.10.2013)



Учасники конференції «Досягнення та перспективи
в онкоурології, пластичній та реконструктивній
хірургії сечовивідних шляхів». Київ (19.04.2013)



На Дніпропетровському стадіоні
з В.І. Зайцевим (21.02.2013)



У сімейному колі (27.10.2013)

Гринвіцька королівська
обсерваторія (28.09.2013)



Нарада експертів. Зліва направо:
професор М.І. Ухаль,
професор Ю.П. Серняк,
професор Є.А. Литвинець,
професор В.І. Зайцев,
професор В.П. Стусь,
професор С.П. Пасечніков,
професор С.О. Возіанов.
Київ (02.04.2014)





Навички з настільного тенісу збереглися.
«Гудзон» (05.09.2014)



Зліва направо: Л.М. Старцева, В.П. Стусь,
І.І. Горпинченко, Ю.М. Гурженко,
Л.П. Імшинецька. Київ (15.05.2014)



Науково-практична конференція з міжнародною участю у м. Дніпрі (08–09.10.2015)



Конференція в Дніпрі. Доповідь головного лікаря КЗ «ДОКЛ ім. І.І. Мечникова, професора С.А. Риженка (08.10.2015)



Президія конференції у м. Дніпрі. Зліва направо:
проф. Г.В. Дзяк, проф. В.І. Лісовий,
проф. С.О. Стаховський, проф. В.П. Стусь,
проф. С.О. Возіанов, професор І.І. Горпинченко,
професор С.А. Риженко (08–09.10.2015)



Конференція в Дніпрі. Із к.мед.н. С.І. Забашним
(08–09.10.2015)



Учасники конференції у м. Дніпрі
(08–09.10.2015)



Конференція в Дніпрі. Турнір по баскетболу
(08–09.10.2015)



Із проф. Ф.І. Костевим (08.10.2015)



Колектив кафедри урології, оперативної хірургії та топографічної анатомії (21.05.2015)



Колектив клініки урології (21.05.2015)



Чорногорія, р. Тара (23.07.2015)



Мовember. Зліва направо: доц. М.М. Моїсеєнко, проф. В.П. Стусь, к.мед.н. А.М. Фрідберг (25.11.2015)



Всеукраїнська науково-практична конференція «Урологія, андрологія, нефрологія – 2015. Президія. Зліва направо: проф. О.О. Люлько, проф. В.М. Лісовий, проф. І.М. Антонян, проф. В.П. Стусь. Харків (2015)



Зустріч випускників ДМІ 1985 р. (30.05.2015)



Зустріч випускників із колишнім ректором
Л.В. Новицькою-Усенко (30.05.2015)



Зустріч випускників.
З одногрупницями
через 30 років
(30.05.2015)



Міжнародний конгрес
з чоловічого здоров'я
(PRISM International
Congress on Men's Health).
Зліва направо:
професор Б.М. Ворник,
професор І.І. Горпинченко,
професор В.П. Стусь,
професор В.Є. Лучицький
Берлін, Німеччина
(04–05.11.2016)



На краю Землі. Португалія. Мис Рока.
Із дружиною Оксаною (05.03.2016)



Колектив кафедри урології, оперативної
хірургії та топографічної анатомії
в музеї кафедри (08.02.2016)



Рим, Италия (09.09.2016)



Пухлина нирки
(15.11.2016)



Франкфурт. Долина Рейну (22.09.2016)



Колектив кафедри урології. Зліва направо:
доц. М.М. Моїсеєнко, к.мед.н. А.М. Фрідберг,
Н.В. Гавва, к.мед.н. К.С. Бараннік, проф. В.П. Стусь,
к.мед.н. А.Л. Суварян, О.Ю. Крижанівська,
к.мед.н. М.Ю. Поліон (26.10.2016)



Рідна домівка. Талалаївка (27.06.2016)



Доповідь на науково-практичній конференції.
Дніпро (28.10.2016)



Конференція у м. Дніпрі. Зліва направо:
доцент О.Я. Гавура, проф. С.І. Баранник,
проф. В.П. Стусь (28.10.2016)



Конференція у м. Дніпрі.
Із проф. І.І. Горпинченком (28.10.2016)



Учасники конференції у м. Дніпрі (28.10.2016)



Президія конференції АУДО. Зліва направо:
професор В.П. Стусь, професор І.С. Шпонька,
професор С.І. Баранник (28.12.2016)



Дім Гауді. Барселона
(21.01.2017)

Конференція у м. Дніпрі.
Вручення відзнаки
«За врятовані життя»
(27.10.2017)





Учасники конференції у м. Дніпрі (27.10.2017)



Біля ректорату. Зліва направо: проф. О.Б. Кутувий,
проф. В.В. Березнюк, проф. Т.В. Святенко,
проф. В.П. Стусь, проф. І.М. Бондаренко (31.08.2017)



33-й конгрес Європейської асоціації урологів.
Із проф. С.Х. Аль-Шукрі. Копенгаген (17.03.2018)



Із молодшою донькою Ярославою
та старшою – Вікторією (10.08.2018)



Вручення державної нагороди «Заслужений діяч науки і техніки України» в Дніпропетровській обласній державній адміністрації (12.09.2018)



Конференція у м. Дніпрі (зліва направо: професор М.І. Ухаль, доцент І.М. Антонян, професор В.П. Стусь) (04.10.2018)



Конференція у м. Дніпрі. Відкриття засідання живої хірургії в конференц-залі КЗ «Дніпропетровська обласна клінічна лікарня ім. І.І. Мечникова» (05.10.2018).



Учасники конференції із ректором ДЗ «ДМА МОЗУ», член-кор. НАМНУ, проф. Т.О. Перцевою та гол. лікарем КЗ «ДОКЛ ім. І.І. Мечникова», проф. С.А. Риженком (05.10.2018).

МОНОГРАФІЇ

1. Мужское бесплодие: этиология, патогенез, классификация, диагностика и методы лечения / И.И. Горпинченко, В.П. Стусь, Д.И. Малышкин, Н.Ю. Полион. — Днепр: ООО «Акцент ПП», 2016. — 344 с.

2. Люлько А.В. Влияние ионизирующего излучения на половую функцию и сперматогенез / А.А. Люлько, В.П. Стусь. — Днепропетровск: Пороги, 1995. — 257 с.

3. Люлько А.В. Импотенция. Лечение эректильной дисфункции / А.В. Люлько, В.П. Стусь, Н.М. Зеленский. — Днепропетровск: РИА «Днепр-VAL», 2001. — 48 с.

4. Ляшенко В.І. Охорона навколишнього середовища та людини в урановидобувних регіонах: монографія / В.І. Ляшенко, О.В. Люлько, В.П. Стусь. — Дніпропетровськ: Пороги, 2003. — 642 с.

5. Санитарно-микробиологическая и гигиеническая оценка водных сред, обработанных холодной плазмой / А.А. Пивоваров, А.В. Кравченко, В.С. Кублановский, В.П. Стусь. — Днепропетровск: Пороги, 2009. — 126 с.

6. Сердюк А.М. Екологія довкілля та безпека життєдіяльності населення у промислових регіонах України: монографія / А. М. Сердюк, В. П. Стусь, В. І. Ляшенко. — Дніпропетровськ: Пороги, 2011. — 486 с.

7. Стусь В.П. Особливості поєданого впливу радіаційних та хімічних чинників інтенсивного промислового регіону на сечостатеву систему / В.П. Стусь. — Днепропетровск: Пороги, 2009. — 352 с.

8. Стусь В.П. Экологически безопасные кислородсодержащие окислители и их роль в защите человека от техногенных и биологических загрязнений : монография / В.П. Стусь, А.В. Кравченко, А.Б. Величенко. — Днепропетровск: ООО «Акцент ПП», 2012. — 331 с.

НАВЧАЛЬНІ ПОСІБНИКИ ТА ПІДРУЧНИКИ

1. Біопротекція розвитку екозалежної патології у критичних верствах населення індустріальних міст : метод. рекомендації / Е.М. Білецька, С.А. Риженко, С.Ф. Плачков, В.П. Стусь. — Дніпропетровськ, 2009. — 18 с.

2. Клінічна андрологія: довідник лікаря: «Андролог» / М.І. Бойко, С.П. Пасечніков, В.П. Стусь [та ін.]; за ред. М.І. Бойка. — Київ: ТОВ «Бібліотека «Здоров'я України», 2013. — 222 с.

3. Неотложная урология и нефрология (руководство для врачей-интернов) / А.В. Люлько, В.П. Стусь, Ю.И. Удовицкий, С.И. Бараник [и др.]; под ред. проф. А.В. Люлько. — К. : Здоров'я, 1995. — 286 с.

4. Стусь В.П. Довідник з медико-соціальної експертизи і реабілітації у 3-х томах. Т. 2. / Л.Ю. Науменко, А.В. Іпатов, Я.С. Березницький, В.В. Ленський, О.Є. Лоскутов [та ін.]; за ред. Л.Ю. Науменка. — Черкаси: Вид. Андрощук П.С., 2015. — 456 с.

5. Стусь В.П. Хронический простатит (учеб.-метод. пособие для студ. и врачей-интернов) / В.П. Стусь. — Днепропетровск: Пороги, 1996. — 68 с.

6. Урологія. Діючі протоколи надання медичної допомоги: науч.-метод. посіб. / С.П. Пасечніков, О.В. Люлько, В.П. Стусь, Р.М. Молчанов [та ін.]. — Київ: ТОВ «Доктор-Медіа», 2011. — 626 с.

7. Урологія (метод. розробки практич. занять для студ.): учеб.-метод. пособие / В.П. Стусь, А.В. Люлько, Н.Н. Моисеенко, А.М. Фридберг [и др.]. — Днепропетровск: Акцент ПП, 2013. — 225 с.

8. Урологія (метод. розробки практик. занять для студ.): навч.-метод. посіб.) / В.П. Стусь, О.В. Люлько, Р.М. Молчанов, М.М. Моїсеєнко [та ін.]. – Дніпропетровськ: Акцент ПП, 2012. – 239 с.

9. Урологія: підручник / С.П. Пасечніков, С.О. Возіанов, В.М. Лісовий, В.П. Стусь (та ін.); за ред. С.П. Пасечнікова. – Вінниця: Нова Книга, 2013. – 432 с.

10. Урологія: підруч. для студ. вищ. мед. навч. закладів. - Вид. 2-ге, випр. і доп. / С.П. Пасечніков, С.О. Возіанов, В.М. Лісовий, В.П. Стусь [та ін.]; за ред. С.П. Пасечнікова. – Вінниця: Нова Книга, 2015. – 432 с.

11. Урологія (практик. навички): учеб.-метод. пособие / В.П. Стусь, А.В. Люлько, Н.Н. Моїсеєнко, А.М. Фридберг [и др.]; под ред. проф. В.П. Стуся. – Днепропетровск: Акцент ПП, 2013. – 141 с.

12. Урологія (практик. навички): навч.-метод. посіб. / В.П. Стусь, О.В. Люлько, М.М. Моїсеєнко, А.М. Фридберг [та ін.]; за ред. проф. В.П. Стуся. – Дніпропетровськ: ТОВ «Акцент ПП», 2013. – 142 с.

13. Урологія (практик. навички для лікарів-інтернів): учеб.-метод. пособие / В.П. Стусь, С.П. Пасечніков, Н.Н. Моїсеєнко, А.М. Фридберг [и др.]; под. ред. проф. В.П. Стуся и проф. С.П. Пасечнікова. – Днепропетровск: ООО «Акцент ПП», 2016. – 282 с.

14. Урологія (практик. навички для лікарів-інтернів): навч.-метод. посіб. / В.П. Стусь, С.П. Пасечніков, М.М. Моїсеєнко, А.М. Фридберг [та ін.]; за ред. В.П. Стуся та С.П. Пасечнікова. – Дніпропетровськ: ТОВ «Акцент ПП», 2015. – 282 с.

15. Урологія: учебник / С.П. Пасечніков, С.А. Возіанов, В.П. Стусь [и др.]; под ред. С.П. Пасечнікова. – Вінниця: Нова Книга, 2014. – 432 с.

16. Урологія: учебник для студ. высш. мед. учеб. заведений: [пер. с укр. изд.]. – Изд. 2 / В.П. Стусь, С.П. Пасечніков, С.А. Возіанов, В.Н. Лесовой [и др.]; под. ред. С.П. Пасечнікова. – Вінниця: Нова Книга, 2015. – 456 с.

17. Urology (methodical elaborations of practical classes for students): Textbook edition / V.P. Stus, O.V. Lyulko, M.M. Moiseyenko [et al.]. - Dnipropetrovsk: Accent PP, 2012. – 239 p.

18. Urology (practical skills) / V.P. Stus, O.V. Lyulko, M.M. Moiseyenko, A.M. Fridberg [et al.]. – Dnipropetrovsk: Accent PP, 2013. – 141 p.

19. Urology (practical skills for interns): Study guide / V.P. Stus, S.P. Pasichnikov, M.M. Moiseyenko, A.M. Fridberg [et al.]; ed. by V.P. Stus and S.P. Pasichnikov. – Dnipro: LLC «Accent PP», 2017. – 282 p.

20. Urology : textbook for students of higher medical education Institutions / V.P. Stus, S.P. Pasichnikov, S.O. Vozianov, V.M. Lesovoy (et al.); ed. by S.P. Pasichnikov, S.O. Vozianov, V.M. Lesovoy (et al.). – Vinnytsia: Nova Knyha, 2016. – 400 p.

21. «Урологія (Методичні розробки практичних занять для студентів)» за редакцією професора В.П. Стуса, видання друге, доповнене. / В.П. Стусь, М.М. Моїсеєнко, М.Ю. Поліон, К.С. Бараннік [та ін.]; за ред. В.П. Стуса. – Дніпропетровськ: ТОВ «Акцент ПП», 2018. – 236 с.

22. Розвиток та клінічна анатомія органів сечостатевої системи (навчальний посібник) / В.В. Кошарний, В.П. Стусь, В.О. Потапов, Абдул-Огли Л.В [та ін.]. – ВТК «Друкар» ДЗ «ДМА МОЗУ». – 44 с.

ІНФОРМАЦІЙНІ ЛИСТИ

1. Люлько О.В. Застосування препарату «Омнік» в перед- та після-операційному періоді хворих на доброякісну гіперплазію передміхурової залози : інформ. лист № 198-2002 про нововведення в системі охорони здоров'я. Вип. 7 з проблем «Урологія та нефрологія» / О.В. Люлько, В.П. Стусь. — Київ: Укрмедпатентінформ, 2002. — 4 с.

2. Стусь В.П. Спосіб комплексного лікування ідіопатичного чоловічого безпліддя: інформ. лист. № 155-2016 / В.П. Стусь, М.Ю. Поліон. — Київ: Укрмедпатентінформ, 2016. — 4 с.

3. Стусь В.П. Спосіб періопераційної корекції ниркового кровотоку у пацієнтів з одnobічним ураженням нирки: інформ лист № 165-2016 / В.П. Стусь, К.С. Бараннік. — Київ: Укрмедпатентінформ, 2016. — 4 с.

АВТОРСЬКІ СВДОЦТВА ТА ПАТЕНТИ

1. Пат. 17075 UA, A61F 5/41. Пристрій для вимірювання статевого члена / Зеленський М.М., Стусь В.П.; опубл. 18.03.97.

2. Пат. 20803, UA, A61M 31/00. Пристрій для введення лікарських речовин до порожнистого органа / Колотіло Є.П., Філіпов Ю.О., Люлько О.В., Стусь В.П. [та ін.]; опубл. 07.10.97.

3. Пат. 24695 UA, A61M 31/00. Пристрій для введення до порожнистого органа спеціальних інструментів і лікарських засобів / Колотіло Є.П., Філіпов Ю.О., Люлько О.В., Стусь В.П. [та ін.]; опубл. 04.08.98.

4. Пат. 37427 UA, A61M 9/00. Пристрій для очищення прямої кишки / Філіпов Ю.О., Колотіло Є.П., Люлько О.В., Стусь В.П. [та ін.]. — № 105389; заявл. 14.10.98; опубл. 15.05.01, Бюл. №4.

5. Пат. 52061 UA, A61B 17/00. Продуценти еритропоетину у хворих на термінальну хронічну ниркову недостатність / Люлько О.В., Стусь В.П., Петрошенко Д.Є., Гладун І.П.; власник Дніпропетр. держ. мед. акад. — №10802; заявл. 31.01.02, 16.12.02, Бюл. №12.

6. Пат. 51414 UA, A61B 17/00. Модулятор імунітету у хворих на системний червоний вовчак. Патент на винахід / Люлько О.В., Стусь В.П., Петрошенко Д.Є., Гладун І.П.; власник Дніпропетр. держ. мед. акад. — № 32089; заявл. 15.03.02; опубл. 15.11.02, Бюл. №11.

7. Пат. 51413 UA, A61P 15/08, A61P 5/24. Продуцент тестостерону та інших гормонально активних сполук у хворих на хронічний простатит і неплідність / Люлько О.В., Стусь В.П., Петрошенко Д.Є.,

Гладун І.П.; власник Дніпропетр. держ. мед. акад. — № 32088; заявл. 15.11.02; опубл. 15.03.02, Бюл. № 11.

8. Пат. 51556 UA, A61B 17/00, A61B 18/00, A61N 5/00. Спосіб лікування хворих на уросепсис / Люлько О.В., Стусь В.П., Ковальчук Д.І., Світличний Е.О.; власник Дніпропетр. держ. мед. акад. — № 65082; заявл. 15.11.02; опубл. 15.11.02, Бюл. № 11.

9. Пат. 2637 UA, A43C 15/12. Пристрій для запобігання ковзанню взуття / Філіпов Ю.О., Колотіло Є.П., Крекнін О.Ф., Стусь В.П.; опубл. 15.07.04, Бюл. № 7.

10. Пат. 38464 UA, A61K 36/00, A61K 8/96. Застосування збору лікарських рослин заспокійливої та гіпотензивної дії як засобу для лікування сечокам'яної хвороби / Русанов С.Є., Стусь В.П. — № 1024; заявл. 11.08.08; опубл. 12.01.09, Бюл. № 1.

11. Пат. 41478 UA, A61K 36/00, A61K 8/97, A61P 13/00, A61P 13/02. Лікарський збір «Лемік» для лікування піелонефриту / Русанов С.Є., Стусь В.П. — № 14381; заявл. 15.12.08; опубл. 25.05.09, Бюл. № 10.

12. Пат. 41476 UA, A61K 36/00, A61K 8/97, A61P 13/00, A61P 13/02. Лікарський збір «Лерік» для лікування простатиту / Русанов С.Є., Стусь В.П. — № 14378; заявл. 15.12.08; опубл. 25.05.09, Бюл. № 10.

13. Пат. 92267 UA, МПК H05H 1/00, C02F 1/46, B01J 19/08, B01D 53/00. Пристрій для проведення плазмохімічних процесів / Кравченко О.В., Кублановський В.С., Півоваров О.А., Стусь В.П. [та ін.]. — № 04120; заявл. 27.04.09; опубл. 11 10.10, Бюл. № 19.

14. Пат. 51191 UA, МПК A61M 31/00. Пристрій для уведення лікарських речовин у порожнистий орган / Філіпов Ю.О., Філіпова О.Ю., Колотіло Є.П., Стусь В.П. [та ін.]; «Інститут гастроентерології НАМН України». — № 13212; заявл. 12.07.10; опубл. 12.07.10, Бюл. № 13.

15. Пат. 100546 UA, МПК A61K 31/00, A61K 31/315, A61K 31/355. Спосіб комплексного лікування ідіопатичного чоловічого безпліддя / Стусь В.П., Поліон М.Ю.; власник Державний заклад «Дніпропетр. мед. акад. МОЗ України». — № 0207; заявл. 05.03.15; опубл. 27.07.15, Бюл. № 14.



Патенти професора В.П. Стуса

16. Пат. 111114 UA, МПК G01M, 33/48, A61K 31/00. Спосіб медикаментозної корекції порушення кровотоку нирок при односторонньому їх ураженні у періопераційному періоді / Стусь В.П., Бараннік К.С.; власник Державний заклад «Дніпропетр. мед. акад. МОЗ України». — № 08456; заявл. 01.08.16; опубл. 25.10.2016, Бюл. № 20.

17. Пат. 111113 UA, МПК, G09B 23/28. Спосіб моделювання дозованої стійкої ішемії в паренхіми нирок у дрібних лабораторних тварин / Стусь В.П., Бараннік К.С.; власник Державний заклад «Дніпропетр. мед. акад. МОЗ України». — № 8455; 08.08.16; опубл. 25.10.2016, Бюл. № 20.

18. Пат. 127287 UA, МПК, G09B 23/28. Спосіб моделювання порушень кровообігу органів репродуктивної системи / Кошарний В.В., Каграманян А.К., Стусь В.П., Абдул-Оглі Л.В. [та ін.]; власник Державний заклад «Дніпропетр. мед. акад. МОЗ України». — № 01638; 19.02.2018; опубл. 25.07.2018, Бюл. № 14.

ДЕПОНОВАНИ РУКОПИСИ

1. Люлько А.В. Морфофункциональное состояние почек крыс после острого и хронического воздействия ионизирующей радиации / А.В. Люлько, В.П. Стусь, А.А. Люлько; Днепропетр. мед. ин-т. — Днепропетровск, 1989. — 23 с. — Деп. в УкрНИИНТИ 19.10.89, № 2241.

2. Люлько А.В. Влияние тотального однократного и фракционного ионизирующего воздействия на семенники крыс / Люлько А.В., Стусь В.П., А.А. Люлько; Днепропетр. мед. ин-т. — Днепропетровск, 1990. — 150 с. — Деп. в УкрНИИНТИ 10.01.91, № 115.

3. Люлько А.В. Влияние тотального фракционного облучения на семенники крыс / Люлько А.В., Стусь В.П., Люлько А.А.; Днепропетр. мед. ин-т. — Днепропетровск, 1990. — 43 с. — Деп. в УкрНИИНТИ 29.08.90, № 1497.

4. Люлько А.В. Особенности реакции тканей семенников крыс на действие однократного ионизирующего облучения / Люлько А.В., Стусь В.П., Люлько А.А.; Днепропетр. мед. ин-т. — Днепропетровск, 1990. — Деп. в УкрНИИНТИ 27.11.90. - № 1894.

ХРОНОЛОГІЧНИЙ ПОКАЖЧИК НАУКОВИХ ПРАЦЬ

1984

1. Ахметов Р.М. Состояние сперматогенеза после травмы мочеиспускательного канала / Р.М. Ахметов, В.П. Стусь // Труды третьей обл. науч.-практ. конф. по сексопатологии и актуальным вопросам урологии. — Днепропетровск, 1984. — С. 27.

2. Забрудская Е.С. Некоторые показатели иммунореактивности при женском бесплодии воспалительного генеза / Е.С. Забрудская, В.П. Стусь // МРЖ. - 1984. - Разд.10, № 6. — Публ. 1051.

3. Митченко Н.В. Сексологическая оценка больных, перенесших травму мочеиспускательного канала / Н.В. Митченко, В.П. Стусь // Третья обл. науч.-практ. конф. по сексопатологии и актуальным вопросам урологии. — Днепропетровск, 1984. — С. 33.

1985

4. Некоторые аспекты исследования «внутренней картины болезни» при бесплодном браке / З.М. Дубоссарская, А.Н. Войтенко, Е.С. Забрудская, В.П. Стусь // Медико-психологические аспекты брака и семьи. — Харьков, 1985. — С. 64—65.

5. Стусь В.П. К вопросу диагностики бесплодия у мужчин / В.П. Стусь // Тез. докл. 15-й обл. конф. молодых ученых. — Днепропетровск, 1985. — С. 56.

6. Стусь В.П. Нарушение гормонального фона у мужчин, страдающих бесплодием / В.П. Стусь, Н.В. Квартюк // Обл. межвуз. науч. конф., посвященная 40-летию победы советского народа в Великой Отечественной войне 1941–1945 гг. (тез. докл.). – Днепропетровск, 1985. – С. 24.

1986

7. Влияние системных заболеваний на возникновение мужского бесплодия / А.В. Люлько, В.П. Стусь, З.М. Дубоссарская, А.Н. Войтенко // Урология. – 1986. – Вып. 20. – С. 109–112.

1987

8. Влияние системных заболеваний на возникновение мужского бесплодия / А.В. Люлько, В.П. Стусь, З.М. Дубоссарская, А.Н. Войтенко // МРЖ. – 1987. – Разд. 19, № 6. – Публ. 553.

9. Люлько А.А. Межклеточные контакты семенников крыс в условиях хронического ионизирующего облучения / А.А. Люлько, В.П. Стусь // Актуальные вопросы клинической и экспериментальной медицины. – Днепропетровск, 1989. – С. 169–171.

10. Патоморфологические изменения в семенниках при хроническом ионизирующем облучении / В.П. Стусь, Л.И. Рублевская, Н.В. Скосарева, Л.Н. Степченко // Здоровье человека интенсивной промышленной зоны, комплекс санитарно-гигиенических и социально-экономических мероприятий по оптимизации условий труда и укреплению здоровья работающих. – Днепропетровск, 1989. – Ч. 2. – С. 94–97.

11. Стусь В.П. Состояние гемоциркуляции в семенниках крыс при хроническом облучении / В.П. Стусь // Здоровье человека интенсивной промышленной зоны, комплекс санитарно-гигиенических и социально-экономических мероприятий по оптимизации условий труда и укреплению здоровья работающих. – Днепропетровск, 1989. – Ч. 2. – С. 106–109.

12. Стусь В.П. Состояние сперматид облученных крыс / В.П. Стусь // Здоровье человека интенсивной промышленной зоны,

комплекс санитарно-гигиенических и социально-экономических мероприятий по оптимизации условий труда и укреплению здоровья работающих. — Днепропетровск, 1989. — Ч. 2.

1990

13. Стусь В.П. Количественная оценка деструкции тканей семенников крыс после фракционного облучения / В.П. Стусь // Актуальные вопросы клинической и экспериментальной медицины. — Кривой Рог, 1990. — С. 202—203.

14. Стусь В.П. Межклеточные контакты в семенном эпителии крыс при фракционном облучении / В.П. Стусь // Актуальные вопросы клинической и экспериментальной медицины. — Кривой Рог, 1990. — С. 153—154.

15. Стусь В.П. Степень деструкции сперматогоний семенников фракционно облученных крыс / В.П. Стусь // Актуальные вопросы клинической и экспериментальной медицины. — Кривой Рог, 1990. — С. 200—202.

1991

16. Использование пчелиного меда для стимуляции заживления ран у урологических больных / В.П. Стусь, А.А. Люлько, А.О. Бурназ, М.А. Довбыш // Апитерапия в клинической медицине. — Днепропетровск, 1991. — С. 38—39.

17. Люлько А.В. Воздействие фракционного облучения на репродуктивную функцию семенников / А.В. Люлько, А.А. Люлько, В.П. Стусь // V Варненска майски урологични дни с международно участие. — Варна, 1991. — С. 21—22.

18. Стусь В.П. Белковый состав эякулята у лиц, находившихся в зоне Чернобыльской АЭС после аварии / В.П. Стусь // СПИД и другие инфекции, передаваемые половым путем. — Днепропетровск, 1991. — С. 54—55.

19. Стусь В.П. Влияние фракционного облучения на репродуктивную функцию семенников / В.П. Стусь // Актуальные аспекты

диагностики и лечения больных с сексуальными расстройствами и андрологическими заболеваниями. — Новомосковск, 1991. — С. 91—92.

20. Стусь В.П. Дифференцирование половых клеток семенников крыс после фракционного облучения / В.П. Стусь // Вопросы клинической и экспериментальной урологии, нефрологии, андрологии. — Днепропетровск, 1991. — С. 135—137.

21. Стусь В.П. Определение катепсина Д в сперме облученных животных / В.П. Стусь, А.А. Люлько // СПИД и другие инфекции, передаваемые половым путем. — Днепропетровск, 1991. — С. 67.

22. Стусь В.П. Радиочувствительность поддерживающих клеток семенников в условиях экспериментального фракционного облучения / В.П. Стусь // Актуальные аспекты диагностики и лечения больных с сексуальными расстройствами и андрологическими заболеваниями. — Новомосковск, 1991. — С. 95—96.

23. Стусь В.П. Фракционный спектр белков семенной плазмы крыс в постлучевом периоде / В.П. Стусь // СПИД и другие инфекции, передаваемые половым путем. — Днепропетровск, 1991. — С. 66.

1992

24. Люлько О.В. Зміни у сечовій та статевій системах чоловіків, які приймали участь у ліквідації наслідків аварії на Чорнобильській АЕС / О.В. Люлько, О.О. Люлько, В.П. Стусь // Перший Європейський Конгрес Українських лікарських товариств. — Івано-Франківськ, 1992. — С. 125—126.

25. Люлько А.В. Нарушение половой функции и сперматогенеза у мужчин, принимавших участие в ликвидации последствий аварии на Чернобыльской АЭС / А.В. Люлько, А.А. Люлько, В.П. Стусь // Сексология и андрология. — Киев, 1992. — Вып. 1. — С. 10-16.

1993

26. Використання натуральної пасти з кавунів в урологічній практиці / О.В. Люлько, В.П. Стусь, С.І. Бараннік, Т.Б. Мокрій [та

ін.] // Праці VII Пленуму наукового товариства урологів України. — Київ, 1993. — С. 218—220.

27. Люлько О.О. Зміни вмісту мікроелементів у нирковій тканині після одноразового опромінення / О.О. Люлько, В.П. Стусь // Праці VII Пленуму наукового товариства урологів України. — Київ, 1993. — С. 280—281.

28. Люлько А.В. Мониторинг и оценка состояния мочевой и половой систем у лиц мужского пола, подвергшихся воздействию ионизирующего излучения вследствие аварии на Чернобыльской АЭС / А.В. Люлько, А.А. Люлько, В.П. Стусь // Современные проблемы клинической и экспериментальной медицины. — Днепропетровск: Пороги, 1993. — С. 8—10.

29. Люлько О.О. Спосіб виявлення порушень проникнення гематотестикулярного бар'єру у опроміненних тварин / О.О. Люлько, В.П. Стусь // Праці VII Пленуму наукового товариства урологів України. — Київ, 1993. — С. 285—286.

30. Люлько А.В. Функциональное состояние почек у лиц, подвергшихся облучению во время работ по ликвидации последствий аварии на Чернобыльской АЭС / А.В. Люлько, А.А. Люлько, В.П. Стусь // Современные проблемы клинической и экспериментальной медицины. — Днепропетровск: Пороги, 1993. — С. 41—43.

31. Нарушение копулятивной и репродуктивной функции у больных хроническим простатитом / В.П. Стусь, И.В. Люлько, С.В. Садиков, А.К. Вельможко // Праці VII Пленуму наукового товариства урологів України. — Київ, 1993. — С. 267—268.

1994

32. Стусь В.П. Применение наружных эректоров при эректильной импотенции / В.П. Стусь, Н.М. Зеленский // Современные проблемы клинической и экспериментальной медицины. — Днепропетровск, 1994. — С. 169—172.

33. Стусь В.П. Состояние гипофизарно-надпочечниково-гонадной системы у мужчин ликвидаторов последствий аварии на Чернобыль-

ской АЭС / В.П. Стусь // Труды межрегиональной науч.-практ. конф. урологов. — Днепропетровск, 1994. — С. 115—116.

34. Стусь В.П. Стан гіпоталамо-гіпофізарно-наднирничково-гонадної системи у чоловіків з непліддям неясного генезу, проживаючих в інтенсивній промисловій зоні / В.П. Стусь // Труды межрегиональной науч.-практ. конф. урологов. — Днепропетровск, 1994. — С. 128—131.

35. Стусь В.П. Стан гіпофізарно-гонадної системи чоловіків, з хронічним простатитом, які проживають в інтенсивній промисловій зоні / В.П. Стусь // Труды межрегиональной науч.-практ. конф. урологов. — Днепропетровск, 1994. — С. 132—132.

36. Стусь В.П. Хірургічне лікування органічної еректильної імпотенції / В.П. Стусь // Труды межрегиональной науч.-практ. конф. урологов. — Днепропетровск, 1994. — С. 38—40.

37. Lyulko A.V. The state of sexual function and spermatogenesis in liquidators of sequels of explosion at Chernobyl atomic power station / A.V. Lyulko, A.A. Lyulko, V.P. Stus // Andrologia. — 1994. — Vol. 2, Issue 4. — P. 18—22.

1995

38. Берестенко С.В. Случай инкорпорации радионуклидов цезия-134 и цезия-137 у больных хроническим простатитом / С.В. Берестенко, А.Ф. Чухиль, В.П. Стусь // Проблемы мембранной патологии в медицине. — Днепропетровск, 1995. — С. 136—139.

39. Инкорпорация радионуклидов у больных хроническим простатитом / С.В. Берестенко, А.Ф. Чухиль, А.А. Главацкий, В.П. Стусь // Труды ХХІХ межрегиональной науч.-практ. конф. урологов. — Днепропетровск, 1995. — С. 139—142.

40. Люлько О.В. Вміст важких металів у крові щурів, які перебували в умовах шахти «Нова» / О.В. Люлько, О.В. Стусь, С.В. Берестенко // Праці VI Міжрегіональної наук.-практ. конф. андрологів та сексопатологів. — Дніпропетровськ, 1995. — С. 22—29.

41. Люлько О.В. Вплив комплексу шкідливих факторів шахти «Нова» на генеративну функцію експериментальних тварин /

О.В. Люлько, В.П. Стусь, С.В. Берестенко // Праці VI Міжрегіональної наук.-практ. конф. андрологів та сексопатологів. – Дніпропетровськ, 1995. – С. 34–37.

42. Люлько О.В. Гормональний стан у чоловіків із статевими розладами, які мешкають в зоні інтенсивного промислового забруднення / О.В. Люлько, В.П. Стусь // Актуальные вопросы сексологии и андрологии. – Киев, 1995. – С. 30–31.

43. Люлько А.В. Механизмы взаимодействия тяжелых металлов с клеточными мембранами / А.В. Люлько, В.П. Стусь, Н.Н. Моисеенко // Проблемы мембранной патологии в медицине. – Днепропетровск, 1995. – С. 22–23.

44. Люлько О.В. Натуральна паста з кавунів як протирадіаційний засіб / О.В. Люлько, О.О. Люлько, В.П. Стусь // Протирадіаційні засоби та їх застосування у зв'язку з аварією на ЧАЕС. – Київ, 1995. – С. 35–36.

45. Люлько А.А. Особенности поражения почечной ткани при ионизирующем и СВЧ облучении / А.А. Люлько, В.П. Стусь // Труды межрегиональной науч.-практ. конф. урологов. – Запорожье, 1995. – С. 46–48.

46. Люлько О.В. Порушення генеративної функції щурів, які перебували в умовах перевантажувального вузла шахти «Нова» / О.В. Люлько, В.П. Стусь, С.В. Берестенко // Праці VI міжрегіональної наук.-практ. конф. андрологів та сексопатологів. – Дніпропетровськ, 1995. – С. 43–46.

47. Люлько О.В. Порушення сперматогенезу у чоловіків з секторно-токсичним безпліддям, які мешкають в зоні інтенсивного промислового забруднення / О.В. Люлько, В.П. Стусь // Бесплодие. Вспомогательные репродуктивные технологии. – Киев, 1995. – С. 96–98.

48. Люлько А.В. Состояние на половата функция и на сперматогенезата в «ликвидаторите» на последствията от аварията в Чернобилската АЕЦ / А.В. Люлько, А.А. Люлько, В.П. Стусь // Медицински магазин. – София, 1995. – Бр. 7. – С. 11, Бр.8. – С. 6.

49. Результаты изучения активности инкорпорированных гамма-излучающих радионуклидов у детей / А.Ф. Чухиль, С.В. Берестенко,

Н.А. Кальченко, В.П. Стусь [и др.] // Проблемы мембранной патологии в медицине. — Днепропетровск, 1995. — С. 133—135.

50. Результати морфологічного дослідження біопсійного матеріалу яєчок чоловіків з непліддям, які мешкають в інтенсивній промисловій зоні / О.В. Люлько, В.П. Стусь, О.О. Люлько, Л.А. Палієнко // Праці VI Міжнар. наук.-практ. конф. андрологів та сексопатологів. — Дніпропетровськ, 1995. — С. 20—22.

51. Роль нарушений содержания аминокислот спермальной плазмы на сперматогенез / А.В. Люлько, А.В. Прохоренко, В.П. Стусь, С.В. Садилов [и др.] // Проблемы мембранной патологии в медицине. — Днепропетровск, 1995. — С. 109—119.

52. Стусь В.П. Влияние двуокиси кремния на предстательную железу крыс / В.П. Стусь // Труды XXIX Межрегиональной науч.-практ. конф. урологов. — Днепропетровск, 1995. — С. 119—120.

53. Стусь В.П. Вміст важких металів в біологічних субстратах урологічних хворих, які підлягають дії шкідливих факторів промислової зони / В.П. Стусь // Труды XXVIII Межрегиональной науч.-практ. конф. урологов. — Днепропетровск, 1995. — С. 150—154.

54. Стусь В.П. Вплив комбінації шкідливих факторів дробильно-сортувального комплексу шахти «Нова» на статеві органи щурів / В.П. Стусь, С.В. Берестенко // Праці VI Міжрегіональної наук.-практ. конф. андрологів та сексопатологів. — Дніпропетровськ, 1995. — С. 40—43.

55. Стусь В.П. Патогистологические изменения в половых органах крыс-самцов, находившихся под воздействием комплекса производственных факторов / В.П. Стусь // Проблемы мембранной патологии в медицине. — Днепропетровск, 1995. — С. 169—182.

56. Стусь В.П. Патоморфологічні зміни в сім'яниках та передміхуровій залозі експериментальних тварин, які перебували в умовах шахти «Нова» / В.П. Стусь // Праці VI Міжрегіональної наук.-практ. конф. андрологів та сексопатологів. — Дніпропетровськ, 1995. — С. 37—40.

57. Стусь В.П. Причины рецидива варикоцеле у детей / В.П. Стусь, С.В. Садилов // Праці V Конференції дитячих урологів. — Київ, 1995. — С. 89—90.

58. Стусь В.П. Роль ультразвукового сканирования в диагностике хронического простатита / В.П. Стусь, С.В. Садиков // Актуальные вопросы уроandroлогии: материалы II Конгресса урологов Казахстана. — Алма-аты, 1995.

59. Уровень распространенности заболеваний мочевыделительной системы в г. Желтые Воды за 1992—1994 годы / Ю.А. Солонько, С.В. Берестенко, В.П. Стусь, Н.Н. Моисеенко // Труды XXIX Межрегиональной науч.-практ. конф. урологов. — Днепропетровск, 1995. — С. 48—50.

60. Чухіль А.Ф. Інкорпорація радіонуклідів у хворих урологічного профілю в регіоні розвинутої уранозбагачувальної промисловості / А.Ф. Чухіль, С.В. Берестенко, В.П. Стусь // Труды межрегиональной науч.-практ. конф. урологов. — Запорожье, 1995. — С. 40—42.

61. Эндокавернозное протезирование у пациентов с болезнью Пейрони / А.А. Люлька, В.П. Стусь, Г.А. Подлужный, И.А. Писаренко // Праці VI Міжрегіональної наук.-практ. конф. андрологів та сексопатологів. — Дніпропетровськ, 1995. — С. 85—87.

1996

62. Берестенко С.В. Микроэлементный состав волос горняков железо-уранового рудника / С.В. Берестенко, В.П. Стусь // Труды научно-практической конференции, посвященной X годовщине аварии на Чернобыльской АЭС. — Днепропетровск, 1996. — С. 63—65.

63. Берестенко С.В. Микроэлементный состав эякулята больных хроническим простатитом, проживающих в г. Желтые Воды / С.В. Берестенко, В.П. Стусь // Труды научно-практической конференции, посвященной X годовщине аварии на Чернобыльской АЭС. — Днепропетровск, 1996. — С. 71—72.

64. Берестенко С.В. Содержание меди и цинка в крови больных воспалительными заболеваниями мочеполовых органов / С.В. Берестенко, В.П. Стусь, Н.Н. Моисеенко // Труды научно-практической конференции, посвященной X годовщине аварии на Чернобыльской АЭС. — Днепропетровск, 1996. — С. 72—73.

65. Вміст важких металів в біологічних субстратах чоловіків, які зазнають дії низьких доз радіації та інших факторів промислової зони / О.В. Люлько, В.П. Стусь, С.В. Берестенко, М.М. Моїсеєнко // Труды XXX Межрегиональной научно-практической конференции урологов. – Днепропетровск, 1996. – С. 111–114.

66. Дубоссарская З.М. Бесплодный брак (проблемы, перспективы) / З.М. Дубоссарская, В.П. Стусь // Труды XXX Межрегиональной научно-практической конференции урологов. – Днепропетровск, 1996. – С. 192–196.

67. Заболеваемость жителей г. Желтые Воды, работающих на основном производстве / Н.Н. Моїсеєнко, В.П. Стусь, С.В. Берестенко, Н.А. Кальченко // Труды XXX Межрегиональной научно-практической конференции урологов. – Днепропетровск, 1996. – С. 147–149.

68. Заболеваемость различных возрастных групп работников, подвергшихся воздействию факторов интенсивной промышленной зоны / Н.Н. Моїсеєнко, В.П. Стусь, С.В. Берестенко, Т.С. Петрашенко // Труды научно-практической конференции, посвященной X годовщине аварии на Чернобыльской АЭС. – Днепропетровск, 1996. – С. 59–61.

69. Изменения аминокислотного состава спермальной плазмы при инфертильности / А.В. Люлько, А.В. Прохоренко, В.П. Стусь, С.В. Садиков [и др.] // Актуальные проблемы теоретической и клинической медицины. – Днепропетровск, 1996. – С. 20–34.

70. Караваев Д.С. Показатели репродуктивной функции мужчин, состоящих в бесплодном браке / Д.С. Караваев, В.П. Стусь // Труды XXX Межрегиональной научно-практической конференции урологов. – Днепропетровск, 1996. – С. 196–202.

71. Люлько А.В. Биохимические показатели состояния мочеполовой системы у мужчин, подвергшихся воздействию радиационных и нерадиационных факторов аварии на Чернобыльской АЭС / А.В. Люлько, В.П. Стусь // Труды научно-практической конференции, посвященной X годовщине аварии на Чернобыльской АЭС. – Днепропетровск, 1996. – С. 3–5.

72. Люлько А.В. Состояние гипофизарно-гонадной системы у ликвидаторов аварии на ЧАЭС, проживающих в интенсивной промыш-

ленной зоне / А.В. Люлько, В.П. Стусь // Актуальные социально-гигиенические и клиничко-эпидемиологические проблемы окружающей среды, инфекционной патологии. — Днепропетровск, 1996. — С. 50—51.

73. Люлько О.В. Зміни стану чоловічої статевої системи внаслідок спільного впливу шкідливих факторів інтенсивної промислової зони / О.В. Люлько, В.П. Стусь // Труды научно-практической конференции, посвященной X годовщине аварии на Чернобыльской АЭС. — Днепропетровск, 1996. — С.141—152.

74. Люлько О.В. Порушення сперматогенезу у чоловіків, які брали участь у ліквідації наслідків аварії на ЧАЕС і проживають в інтенсивній промисловій зоні / О.В. Люлько, В.П. Стусь // Труды научно-практической конференции, посвященной X годовщине аварии на Чернобыльской АЭС. — Днепропетровск, 1996. — С. 10—13.

75. Люлько О.В. Сексология и андрология / О.В. Люлько, В.П. Стусь // Пасіка. — 1996. — № 10. — С. 21.

76. Микроэлементный состав биологических субстратов человека в условиях города с развитой уранообогачающей промышленностью / В.П. Стусь, А.В. Люлько, С.В. Берестенко, Н.Н. Моисеенко [и др.] // Труды научно-практической конференции, посвященной X годовщине аварии на Чернобыльской АЭС. — Днепропетровск, 1996. — С. 49—56.

77. Моисеенко Н.Н. Содержание тяжелых металлов в биосредах рабочих участка № 1 шахты «Новая» г. Желтые Воды / Н.Н. Моисеенко, В.П. Стусь, С.В. Берестенко // Труды научно-практической конференции, посвященной X годовщине аварии на Чернобыльской АЭС. — Днепропетровск, 1996. — С. 65—70.

78. Моисеенко Н.Н. Содержание тяжелых металлов в биосредах у лиц, работающих в интенсивной промышленной зоне / Н.Н. Моисеенко, В.П. Стусь, С.В. Берестенко // Праці міжнародної науково-практичної конференції урологів, нефрологів та андрологів. — Київ, 1996. — С. 129—137.

79. Мониторинг инкорпорации гамма-излучающих радионуклидов у детей и урологических больных после аварии на ЧАЭС в условиях г. Желтые Воды / А.В. Люлько, В.П. Стусь, С.В. Берестенко,

Н.Н. Моисеенко // Труды научно-практической конференции, посвященной X годовщине аварии на Чернобыльской АЭС. – Днепропетровск, 1996. – С. 32–34.

80. Особенности метаболизма тяжелых металлов в организме / Н.Н. Моисеенко, В.П. Стусь, О.Л. Кудраченко, С.В. Берестенко [и др.] // Труды научно-практической конференции, посвященной X годовщине аварии на Чернобыльской АЭС. – Днепропетровск, 1996. – С. 61–63.

81. Повышение эффективности консервативного лечения при апизма / А.В. Люлько, В.П. Стусь, С.И. Забашный, О.С. Гармиш [и др.] // Сексология и андрология. – Киев, 1996. – Вып. 3. – С. 65–67.

82. Садіков С.В. Морфофункціональний стан сім'яників та надниркових залоз шурів при хронічному простатиті / С.В. Садіков, В.П. Стусь // Праці міжнародної науково-практичної конференції урологів, нефрологів та андрологів. – Київ, 1996. – С. 225–229.

83. Садіков С.В. Стан сперматогенезу та функції надниркових залоз у хворих на хронічний простатит / С.В. Садіков, В.П. Стусь // Праці міжнародної науково-практичної конференції урологів, нефрологів та андрологів. – Київ, 1996. – С. 229–235.

84. Стусь В.П. Аналіз впливу шкідливих чинників промислової зони на репродуктивну систему чоловіків / В.П. Стусь // Медичні перспективи. – 1996. – Т.1, № 1. – С. 50–54.

85. Стусь В.П. Влияние производственной среды на содержание тяжелых металлов в биосредах рабочих / В.П. Стусь, Н.Н. Моисеенко, С.В. Берестенко // Праці міжнародної науково-практичної конференції урологів, нефрологів та андрологів. – Київ, 1996. – С. 137–144.

86. Стусь В.П. Зміни в передміхуровій залозі експериментальних тварин, які підлягали дії комплексу шкідливих факторів шахти «Нова» / В.П. Стусь, С.В. Берестенко // Труды XXX Межрегиональной научно-практической конференции урологов. – Днепропетровск, 1996. – С. 95–102.

87. Стусь В.П. Нарушения сперматогенеза в результате хронического воздействия двуокиси кремния в эксперименте / В.П. Стусь //

Труды XXX Межрегиональной научно-практической конференции урологов. — Днепропетровск, 1996. — С. 103—103.

88. Стусь В.П. Подходы к преподаванию урологии студентам IV и VI курса в Днепропетровской государственной медицинской академии / В.П. Стусь // Тр. XXX Межрегиональной науч.- практ. конф. урологов. — Днепропетровск, 1996. — С. 211—212.

89. Стусь В.П. Стан статевих органів та статевої функції у чоловіків, які брали участь у ліквідації аварії на Чорнобильській АЕС і проживають в інтенсивній промисловій зоні / В.П. Стусь // Труды научно-практической конференции, посвященной X годовщине аварии на Чернобыльской АЭС. — Днепропетровск, 1996. — С. 13—15.

90. Lyulko A.V. Hormonal disturbance in men with sexual disorders, living in intensive industrial region / A.V. Lyulko, V.P. Stus, V.A. Pavlov // Abstracts first congress of andrology with international participation. — Sofia, 1996. — P. 32—33.

91. Lyulko A.V. Morphological changes in men's, living in intensive industrial region testicles / A.V. Lyulko, V.P. Stus // Abstracts first congress of andrology with international participation. — Sofia, 1996. — P. 29—29.

1997

92. Білецька Е.М. Вміст важких металів у біосубстратах жінок та новонароджених інтенсивної промислової зони / Е.М. Білецька, В.П. Стусь, Н.А. Кальченко // Урологія. — 1997. — Т.1, № 2. — С. 84—89.

93. Вплив комплексу шкідливих факторів гірничого виробництва на експериментальних тварин / О.В. Люлько, В.П. Стусь, С.В. Берестенко, М.М. Моїсеєнко // Урологія. — 1997. — Т.1, № 3. — С. 60—64.

94. Люлько А.В. Диагностика и лечение эректильной дисфункции / А.В. Люлько, В.П. Стусь // Материалы IX Всероссийского съезда урологов. — Москва, 1997. — С. 469—470.

95. Люлько О.В. Використання грязі озера Солоний лиман в комплексному лікуванні хворих на хронічний простатит / О.В. Люлько,

А.К. Вельможко, В.П. Стусь // Урологія. — 1997. — Т.1, № 2. — С. 51—58.

96. Люлько О.В. Вплив простатектомії і хронічного запалення передміхурової залози на морфофункціональний стан сім'яників та надниркових залоз в експерименті / О.В. Люлько, С.В. Садіков, В.П. Стусь // Урологія. — 1997. — Т.1, № 1. — С. 46—53.

97. Люлько О.В. Вплив шкідливих факторів гірничо-видобувної промисловості на статеву систему експериментальних тварин / О.В. Люлько, В.П. Стусь, С.В. Берестенко // Медичні перспективи. — 1997. — Т.2, № 1. — С. 14—20.

98. Люлько О.В. Можливості використання гязі озера Солоний лиман в комплексному лікуванні хворих на хронічний простатит / О.В. Люлько, А.К. Вельможко, В.П. Стусь // Озеро Солёный лиман и его лечебные факторы / под ред. А. В. Люлько. — Днепропетровск: АП ДКТ, 1997. — С. 119—190.

99. Люлько О.В. Стан репродуктивної системи чоловіків, які мешкають в інтенсивній промисловій зоні / О.В. Люлько, В.П. Стусь // Бесплодие. Вспомогательные репродуктивные технологии. — Киев, 1997. — С. 150—152.

100. Люлько О.В. Стан сперматогенезу у хворих на хронічний простатит / О.В. Люлько, С.В. Садіков, В.П. Стусь // Медичні перспективи. — 1997. — Т. 2, № 3. — С. 38—43.

101. Моисеенко Н.Н. Содержание тяжелых металлов в биосредах рабочих шахты «Новая» г. Желтые Воды в зависимости от возраста и стажа работы / Н.Н. Моисеенко, В.П. Стусь, С.В. Берестенко // Труды международной научно-практической конференции урологов и нефрологов. — Киев, 1997. — С. 188—195.

102. Результати радіонуклідного обстеження дітей, дорослого населення та хворих урологічного профілю / О.В. Стусь, С.В. Берестенко, М.М. Моисеенко, Н.А. Кальченко // Урологія. — 1997. — Т. 1, № 2. — С. 80—84.

103. Содержание свинца в грунтах территорий, прилегающих к объектам атомного производства / В.П. Стусь, Н.Н. Цветкова, А.Ф. Кулик, С.В. Берестенко [и др.] // Труды международной науч-

но-практической конференции урологов и нефрологов. — Киев, 1997. — С. 195—197.

104. Стусь В. П. Вплив кількісного та якісного складу амінокислот сперми на життєдіяльність спермійів / В.П. Стусь // Медичні перспективи. — 1997. — Т. 2, № 2. — С. 55—62.

105. Стусь В.П. Морфологические изменения в яичках и гормональные нарушения у мужчин, проживающих в интенсивной промышленной зоне / В.П. Стусь // Труды международной научно-практической конференции урологов и нефрологов. — Киев, 1997. — С. 201—204.

106. Стусь В.П. Особенности клинического течения, диагностики и лечения гиперплазии предстательной железы у больных хроническим простатитом / В.П. Стусь // Современные методы лечения аденомы предстательной железы. — Киев, 1997. — С. 118—121.

107. Стусь В.П. Патогенез безплідності чоловіків, які проживають в інтепромишловій зоні / В.П. Стусь // Труды международной научно-практической конференции урологов и нефрологов. — Киев, 1997. — С. 186—188.

108. Стусь В.П. Применение «ипертрофана» при доброкачественной гипертрофии предстательной железы / В.П. Стусь, А.М. Фридберг // Труды международной научно-практической конференции урологов и нефрологов. — Киев, 1997. — С. 204—205.

109. Стусь В.П. Стан генеративної функції тварин, які перебували в умовах шкідливих факторів промислової зони / В.П. Стусь // Труды международной научно-практической конференции урологов и нефрологов. — Киев, 1997. — С. 197—200.

110. The significance of amino acids in sperm plasma in male sterility / A.V. Lyulko, V.P. Stus, A.V. Prokhorenko, S.V. Sadikov [et al.] // *Andrologia*. — 1997. — Vol. 5, Issue 2. — P. 16—21.

1998

111. Люлько О.В. Використання продуктів бджільництва у комплексному лікуванні хронічного простатиту / О.В. Люлько, В.П. Стусь // Урологія. — 1998. — № 3. — С. 64—67.

112. Рублевська Н.І. Вміст важких металів у волоссі дошкільнят промислового регіону / Н.І. Рублевська, В.П. Стусь // Медичні перспективи. — 1998. — № 3. — С. 81–82.

113. Стусь В.П. Використання омніка в лікуванні доброякісної гіперплазії передміхурової залози / В.П. Стусь // Праці VIII Пленуму Асоціації урологів України. — Київ, 1998. — С. 252–254.

114. Стусь В.П. Вплив двоокису марганцю на сім'яники / В. П. Стусь // Урологія. — 1998. — Т. 2, № 2. — С. 68–71.

115. Стусь В.П. Діагностика та лікування органічної ерективної імпотенції / В.П. Стусь // Сб. науч.-практ. статей к 200-летию ОКБ им. Мечникова. — Днепропетровск, 1998. — С. 75–76.

116. Стусь В.П. Консервативне лікування доброякісної гіперплазії передміхурової залози за допомогою «іпертрофану» / В.П. Стусь // Праці VIII Пленуму Асоціації урологів України. — Київ, 1998. — С. 250–252.

1999

117. Біомоніторинг свинцю та кадмію в системі «мати-плід-новонароджений» / О.В. Люлько, В.П. Стусь, М.М. Паранько, Е.М. Білецька // Новини науки Придніпров'я. Серія: Медицина. — 1999. — № 1. — С. 7–11.

118. Вплив блемарена на результати дистанційної літотрипсії у хворих на уратний та оксалатний уролітіаз / О.В. Люлько, В.П. Стусь, О.А. Дніпрова, Р.М. Молчанов // Урологія. — 1999. — Т. 3, № 4. — С. 28–31.

119. Лімфостимулююча дія ультразвуку / О.В. Люлько, В.С. Котлярів, О.О. Люлько, М.П. Комський, В.П. Стусь // Медичні перспективи. — 1999. — Т. 4, № 4. — С. 13–16.

120. Люлько О.В. Біомоніторинг важких металів у сечі як прогностичний критерій репродуктивних ускладнень / О.В. Люлько, Е.М. Білецька, В.П. Стусь // Урологія. — 1999. — Т. 3, № 2. — С. 71–74.

121. Люлько О.В. Особливості ренальної екскреції важких металів в умовах промислового міста / О.В. Люлько, М.М. Паранько,

Е.М. Білецька, В.П. Стусь // Урологія. – 1999. – Т. 3, № 4. – С. 86–91.

122. Стимуляція іммунобіологічних свойств ендотелиоцитів лимфокапілярів под впливом ультразвука / А.В. Люлько, В.С. Котлярів, А.А. Люлько, В.П. Стусь [и др.]. // Мікроциркуляція та її вікові зміни: матеріали укр. наук. конф. з міжнар. участю (Київ, 19–21 травня 1999 року). – Київ, 1999. – С. 185.

123. Стусь В.П. Біологічне значення марганцю / В.П. Стусь // Урологія. – 1999. – Т. 3, № 3. – С. 81–92.

124. Стусь В.П. Використання омніка в моно- та комбінованій терапії доброякісної гіперплазії передміхурової залози / В.П. Стусь, Ю.Ю. Удовиський // Урологія. – 1999. – Т. 3, № 4. – С. 65–68.

125. Стусь В.П. Морфологічні та морфометричні зміни сім'яників тварин, які перебували під впливом комплексу шкідливих факторів гірничодобувної промисловості / В.П. Стусь // Урологія. – 1999. – Т. 3, № 2. – С. 74–83.

126. Lyulko O.V. Spermatogenesis impairment in patients with varicocele / O.V. Lyulko, V.P. Stus // Abstracts second national congress of andrology with international participation. – Sofia, 1999. – P. 22–22.

2000

127. Застосування препарату норфлуксацин у хворих з інфекцією сечових шляхів / О.В. Люлько, В.П. Стусь, О.С. Гармиш, С.І. Забашний // Урологія. – 2000. – Т. 4, № 3. – С. 22–26.

128. Люлько О.В. Досвід використання кріоконсервованих гемопоетичних клітин ембріональної печінки людини в корекції анемії у хворих на хронічну ниркову недостатність, які знаходяться на лікуванні програмним гемодіалізом / О.В. Люлько, В.П. Стусь, Д.Є. Петрашенко // Урологія. – 2000. – Т. 4, № 4. – С. 55–60.

129. Люлько О.В. Застосування літолitiчної терапії у лікуванні та метафілактиці сечокам'яної хвороби / О.В. Люлько, В.П. Стусь, О.А. Дніпрова // Урологія. – 2000. – Т. 4, № 3. – С. 76–82.

130. Оцінка показників імунного статусу у хворих урологічного профілю м. Жовті Води / О.В. Люлько, В.П. Стусь, Л.М. Авра-

менко, С.В. Берестенко [та ін.] // Урологія. – 2000. – Т. 4, № 3. – С. 45–50.

131. Стусь В. П. Аналіз результатів радіоекологічного обстеження та рівня інкорпорації радіонуклідів у хворих урологічною профпатологією м. Жовті Води / В.П. Стусь, В.І. Ляшенко, С.В. Берестенко // Урологія. – 2000. – Т. 4, № 2. – С. 60–64.

132. Стусь В.П. Роль цинку і кадмію в етіології та патогенезі захворювань сечостатевого органів / В.П. Стусь, С.В. Берестенко // Урологія. – 2000. – Т.4, № 1. – С. 88–98.

133. Стусь В.П. Ультраструктурные изменения в почках экспериментальных животных под воздействием комплекса вредных факторов шахты / В.П. Стусь, С.В. Берестенко // Актуальные проблемы урологии: материалы III Конгресса урологов Казахстана (25–26 мая 2000 г.). – Алматы, 2000. – С. 344–345.

134. The property of renal calculi as biological objects to show elastic viscous plastic deformations / O.V. Lyulko, S.I. Barannik, V.P. Stus, O.O. Lul'ko [et al.] // BJU International. – 2000. – Vol. 86, Suppl. 3. – P. 288–289.

2001

135. Аналіз стану здоров'я та моніторинг інкорпорації гамма-випромінюючих радіонуклідів у дітей в умовах регіону з розвинутою урановидобувною та переробною промисловістю / О.В. Люлько, В.П. Стусь, С.В. Берестенко, С.О. Івашенко [та ін.] // Медичні перспективи. – 2001. – Т. 6, № 4. – С. 118–121.

136. Антибактеріальна терапія уросепсису / О.В. Люлько, В.П. Стусь, Д.І. Ковальчук, О.С. Гарміш // Медичні перспективи. – 2001. – Т. 6, № 4. – С. 6–14.

137. Результати скринінгового обстеження дитячого та дорослого населення міста з виявленням груп населення із різним ступенем екологічного ризику / О.В. Люлько, С.В. Берестенко, В.П. Стусь, А.П. Мельников [та ін.] // Урологія. – 2001. – Т. 5, № 4. – С. 44–54.

138. Стусь В.П. Мікроелементний склад біологічних субстратів людини в умовах міста з розвинутою уранозбагачувальною про-

мисловістю / В.П. Стусь // Урологія. – 2001. – Т. 5, № 1. – С. 64–73.

2002

139. Берестенко С.В. Микроэлементный состав биологических субстратов рабочих железуранового рудника / С.В. Берестенко, В.П. Стусь // Микроэлементы в медицине. – 2002. – Т. 3, № 1. – С. 36–44.

140. Ляшенко В.І. Протирадіаційний захист помешкань в уранодобувному регіоні / В.І. Ляшенко, О.В. Люлько, В.П. Стусь // Медичні перспективи. – 2002. – Т. 7, № 4. – С. 112–118.

141. Люлько О.В. Використання Омніка у перед- та післяопераційному періоді хворих на доброякісну гіперплазію передміхурової залози / О.В. Люлько, В.П. Стусь, Е.О. Світличний // Урологія. – 2002. – Т. 6, № 1. – С. 23–26.

142. Люлько О.В. Вміст важких металів в біологічних субстратах мешканців інтенсивної промислової зони / О.В. Люлько, В.П. Стусь, С.В. Берестенко // Вестник неотложной и восстановительной медицины. – 2002. – Т. 3, № 2. – С. 289–292.

143. Люлько О.В. Стан сперматогенної та гормональної функції яєчок у чоловіків з варикоцеле до і після оперативного втручання / О.В. Люлько, В.П. Стусь // Урологія. – 2002. – Т. 6, № 4. – С. 69–73.

144. Морфологічні та морфометричні зміни в нирках експериментальних тварин при дії шкідливих факторів гірничодобувної промисловості / О.В. Люлько, В.П. Стусь, І.С. Шпонька, О.В. Дорохова // Медичні перспективи. – 2002. – Т. 7, № 2. – С. 4–5.

145. Морфологічні та морфометричні зміни в передміхуровій залозі експериментальних тварин при дії шкідливих факторів гірничодобувної промисловості / О.В. Люлько, В.П. Стусь, С.В. Берестенко, І.С. Шпонька [та ін.] // Урологія. – 2002. – Т. 6, № 2. – С. 69–79.

146. Морфометрична характеристика сім'яників експериментальних тварин при дії шкідливих факторів гірничодобувної промисло-

вості / О.В. Люлько, С.В. Берестенко, І.С. Шпонька., В.П. Стусь [та ін.] // Урологія. – 2002. – Т. 6, № 3. – С. 90–97.

147. Стусь В.П. Вплив шкідливих факторів гірничодобувної промисловості на морфологічні зміни в нирках експериментальних тварин / В.П. Стусь // Урологія. – 2002. – Т. 6, № 1. – С. 31–40.

148. Ляшенко В.І. Радіаційний захист персоналу і населення від джерел іонізуючого випромінювання в Україні / В.І. Ляшенко, С.П. Зонов, В.П. Стусь // Медичні перспективи. – 2002. – Т. 7, № 3. – С. 100–109.

149. Стусь В.П. Сучасні аспекти профілактики і лікування тромбозів підшкірних артеріовенозних фістул у діалітичних хворих / В.П. Стусь, Д.Є. Петрашенок, Л.Б. Масловська // Урологія. – 2002. – Т. 6, № 1. – С. 28–31.

2003

150. Гормональний стан у чоловіків із статевими розладами, які мешкають у зоні інтенсивного промислового забруднення / О.В. Люлько, С.В. Берестенко, В.П. Стусь, С.І. Баранник // Урологія. – 2003. – Т. 7, № 3. – С. 75–79.

151. Люлько О.В. Використання ± 1 -адреноблокатора Сетегіс (те-разозин) для лікування розладів сечопуску після трансуретральної простатектомії / О.В. Люлько, Р.М. Молчанов, В.П. Стусь // Урологія. – 2003. – Т. 7, № 3. – С. 54–58.

152. Люлько О.В. Використання антитромбічних засобів у комплексній терапії урологічних хворих / О.В. Люлько, С.І. Забашний, О.С. Гарміш, В.П. Стусь [та ін.] // Урологія. – 2003. – Т. 7, № 2. – С. 15–21.

153. Люлько О.В. Вплив радіаційних факторів шахти «Нова» на вміст свинцю в крові і шерсті щурів та морфологічні зміни в нирках та сім'яниках експериментальних тварин / О.В. Люлько, В.П. Стусь, С.В. Берестенко // Урологія. – 2003. – Т. 7, № 4. – С. 59–66.

154. Люлько О.В. Підвищення екологічної безпеки довкілля та захисту населення в зоні техногенного радіаційного впливу /

О.В. Люлько, В.І. Ляшенко, В.П. Стусь // Медичні перспективи. – 2003. – Т. 8, № 1. – С. 10–17.

155. Охоронні гідросфери – надійне технічне, технологічне та економічне забезпечення / В.І. Ляшенко, О.В. Люлько, А.І. Дворецький, В.П. Стусь // Медичні перспективи. – 2003. – Т. 8, № 2. – С. 109–119.

156. Стусь В.П. Використання апаратури для ультразвукової діагностики у якості технічного засобу, що підвищує ефективність викладання урології / В.П. Стусь, Р.М. Молчанов // Актуальні питання післядипломної освіти в Україні: матеріали учбово-метод. конф., присвяченої 80-річчю ХМАПО. – Харків: С.А.М., 2003. – С. 298–299.

157. Стусь В.П. Вміст свинцю у біосубстратах робітників та мешканців міста з розвинутою уранозбагачувальною промисловістю – вплив на загальну та урологічну захворюваність / В.П. Стусь // Медичні перспективи. – 2003. – Т. 8, № 1. – С. 114–127.

158. Стусь В.П. Вплив кадмію на урологічну захворюваність робітників та мешканців м. Жовті Води Дніпропетровської області / В.П. Стусь // Урологія. – 2003. – Т. 7, № 2. – С. 68–78.

159. Стусь В.П. Использование ресурсов Internet в процессе преподавания урологии / В.П. Стусь, Р.Н. Молчанов // Актуальні питання післядипломної освіти в Україні: матеріали учбово-метод. конф., присвяченої 80-річчю ХМАПО. – Харків: С.А.М., 2003. – С. 209–211.

160. Стусь В.П. Кореляційна залежність морфологічних змін у нирках експериментальних тварин від рівня накопичення важких металів при дії шкідливих факторів гірничодобувної промисловості / В.П. Стусь // Урологія. – 2003. – Т. 7, № 1. – С. 80–93.

161. Стусь В.П. Охрана окружающей среды и человека в уранодобывающих регионах / В.П. Стусь, В.И. Ляшенко // Новини науки Придніпров'я. – 2009. – № 1. – С. 37–46.

162. Стусь В.П. Стан урологічної захворюваності населення, яке мешкає в умовах урановидобувного та переробного регіону / В.П. Стусь // Урологія. – 2003. – Т. 7, № 3. – С. 39–46.

2004

163. Люлько О.В. Застосування Простанорму в комплексному лікуванні хворих на хронічний простатит, ускладнений копулятивною дисфункцією / О.В. Люлько, В.П. Стусь // Урологія. – 2004. – Т. 8, № 4. – С. 82–86.

164. Люлько О.В. Наш досвід застосування препарату Пенігра / О.В. Люлько, В.П. Стусь // Урологія. – 2004. – Т. 8, № 2. – С. 54–57.

165. Люлько О.В. Розповсюдження сечокам'яної хвороби у Дніпропетровській області – роль екологічних чинників / О.В. Люлько, В.П. Стусь, Ю.М. Постолюк // Урологія. – 2004. – Т. 8, № 3. – С. 12–21.

166. Профілактика та лікування запальних ускладнень відкритих і трансуретральних простатектомій / О.В. Люлько, С.І. Забашний, В.П. Стусь, Р.М. Молчанов [та ін.] // Актуальні питання медичної науки та практики: зб. наук. праць. – Запоріжжя: Дике поле, 2004. – Вип. 67, кн. 1. – С. 344–351.

167. Сайдакова Н.О. Особливості епідеміології та стан медичної допомоги хворим на сечокам'яну хворобу в аспекті великих міст / Н.О. Сайдакова, Ю.М. Постолюк, В.П. Стусь // Медичні перспективи. – 2004. – Т. 9, № 3. – С. 132–136.

168. Сучасні підходи до лікування доброякісної гіперплазії передміхурової залози / О.В. Люлько, Р.М. Молчанов, Ю.І. Удовицький, В.П. Стусь [та ін.] // Актуальні питання медичної науки та практики: зб. наук. праць. – Запоріжжя: Дике поле, 2004. – Вип. 67, кн. 1. – С. 340–344.

169. Стусь В.П. Значення самостійної роботи інтернів-урологів у післядипломній підготовці / В.П. Стусь // Роль самостійної роботи у становленні майбутнього фахівця: матеріали всеукр. наук.-метод. конф. – Тернопіль: Укрмедкнига, 2004. – С. 263–265.

170. Стусь В.П. Історія кафедри урології Дніпропетровської державної медичної академії (1974–2004 рр.) / В.П. Стусь // Урологія. – 2004. – Т. 8, № 3. – С. 63–79.

171. Ускладнення відкритих і трансуретральних простатектомій, їх профілактика і лікування / О.В. Люлько, О.О. Люлько, С.І. Забашний, Р.М. Молчанов, В.П. Стусь [та ін.] // Урологія. – 2004. – Т. 8, № 1. – С. 8–19.

2006

172. Вміст важких металів у нирках людей, які мешкають в Дніпропетровській області / В.П. Стусь, С.А. Риженко, В.І. Колесник, Р.В. Розенберг [та ін.] // Урологія. – 2006. – Т. 10, № 3. – С. 56–62.

173. Клініко-морфологічні особливості, критерії діагностики і шляхи оптимізації лікування хворих із гострими захворюваннями органів калитки (25-літній досвід діагностики і лікування) / О.В. Люлько, В.Б. Бучуменський, В.А. Чижев, А.В. Прохоренко, В.П. Стусь // Урологія. – 2006. – Т. 10, № 3. – С. 27–44.

174. Междисциплинарный консенсус, посвященный вопросам позднего гипогонадизма у мужчин / И.И. Горпинченко, А.Г. Резников, Т.Ф. Татарчук, В.П. Стусь [та ін.] // Новости медицины и фармации. – 2006. – № 15 (197). – С. 6–8.

175. Молчанов Р.М. Попередження підвищеної кровоточивості тканин передміхурової залози при трансуретральній резекції у хворих на доброякісну гіперплазію передміхурової залози / Р.М. Молчанов, В.П. Стусь // Урологія. – 2006. – Т. 10, № 4. – С. 42–49.

176. Стусь В.П. Вміст важких металів в нирках жителів, які мешкають в інтенсивній промисловій зоні / В.П. Стусь // Урологія. – 2006. – Т. 10, № 1. – С. 45–51.

177. Стусь В.П. Вміст важких металів у тканинах сечостатевого органу мешканців інтенсивного промислового регіону / В.П. Стусь // Урологія. – 2006. – Т. 10, № 4. – С. 30–37.

2007

178. Стусь В.П. Гормональні зміни при хронічному простатиті і їх корекція / В.П. Стусь, А.Л. Суварян // Урологія. – 2007. – Т. 11, № 3–4. – С. 56–61.

179. Стусь В.П. Морфометричні дослідження нирок у жителів, які мешкають в інтенсивному промисловому регіоні / В.П. Стусь // Урологія. – 2007. – Т. 11, № 2. – С. 9–15.

180. Стусь В.П. Патоморфологічні зміни в нирках жителів інтенсивного промислового регіону / В.П. Стусь // Симптомы нижних мочевых путей: материалы юбилейной научно-практической конференции урологов. – Харьков, 2007. – С. 211–212.

181. Стусь В.П. Патоморфологічні зміни в нирках людей, які мешкають в інтенсивному промисловому регіоні / В.П. Стусь // Урологія. – 2007. – Т. 11, № 1. – С. 27–32.

182. Стусь В.П. Применение препарата «Альфатер» в комплексном лечении хронического простатита / В.П. Стусь, А.Л. Суварян // Урология. – 2007. - № 1. – С. 46-52.

2009

183. Стусь В.П. Вміст важких металів в нирках жителів Дніпропетровської області / В.П. Стусь // Довкілля та здоров'я. – 2009. – № 2. – С. 20–24.

184. Стусь В.П. Гігієнічна оцінка вмісту важких металів у питній воді промислових міст Дніпропетровської області / В.П. Стусь, Е.М. Білецька // Вестник гигиены и эпидемиологии. – 2009. – Т. 13, № 1. – С. 34–38.

185. Стусь В.П. Епідеміологічний аналіз урологічної захворюваності населення промислових міст Дніпропетровської області / В.П. Стусь // Урологія. – 2009. – Т. 13, № 4. – С. 12–20.

2010

186. Біопрфілактика розвитку екозалежної патології у критичних верств населення індустріальних міст / Е.М. Білецька, В.П. Стусь, С.А. Риженко, О.П. Штепа. [та ін.] // Санітарний лікар України. – 2010. – № 2. – С. 79–102.

187. «Встречные» малоинвазивные вмешательства при мочекаменной болезни и острозастойной почке / А.В. Люлько, В.П. Стусь,

Э.А. Светличный, А.М. Фридберг; Матеріали з'їзду асоціації урологів України // Урологія. – 2010. – Т. 14, додаток. – С. 275.

188. Перкутанная нефролитотрипсия в положении больного на спине / А.В. Люлько, В.П. Стусь, О.С. Гармиш, Э.А. Светличный [и др.]; Матеріали з'їзду асоціації урологів України // Урологія. – 2010. – Т. 14, додаток. – С. 276.

189. Стусь В.П. Взаємозв'язок захворювань сечостатевої системи із вмістом важких металів у біосубстратах / В.П. Стусь, Е.М. Білецька, І.О. Губар // Медичні перспективи. – 2010. – Т. XV, № 2. – С. 101–106.

190. Стусь В.П. Клиническая эффективность комбинированной терапии ДГПЖ с использованием дутастерида и тамсулозина: результаты исследования CombAT / В.П. Стусь // Урологія. – 2010. – Т. 14, № 3. – С. 84–91.

191. Стусь В.П. Опыт использования продуктов пчеловодства в комплексном лечении хронического простатита / В.П. Стусь; Матеріали з'їзду асоціації урологів України // Урологія. – 2010. – Т. 14, додаток. – С. 169.

192. Стусь В.П. Опыт использования продуктов пчеловодства в комплексном лечении хронического простатита / В.П. Стусь, А.Л. Суварян // Здоровье мужчины. – 2010. – № 2 (33). – С. 56–59.

193. Стусь В.П. Порівняльний аналіз вмісту важких металів у біосубстратах жителів регіону з розвинутою урановидобувною та урано-переробною промисловістю / В.П. Стусь // Урологія. – 2010. – Т. 14, № 3. – С. 12–20.

194. Стусь В.П. Причинно-наслідковий зв'язок захворювань сечостатевої системи із вмістом важких металів у біосубстратах; Матеріали з'їзду асоціації урологів України // Урологія. – 2010. – Т. 14, додаток. – С. 237.

195. Стусь В.П. Характеристика ренальної елімінації важких металів у мешканців індустріально розвинутого регіону / В.П. Стусь, Е.М. Білецька, Т.А. Головова // Медичні перспективи. – 2010. – Т. XV, № 4. – С. 111–108.

196. Эректильная дисфункция и сердечно-сосудистые риски: состояние вопроса и перспективы решения / Г.В. Дзяк, В.П. Стусь,

А.И. Кравченко, Т.А. Хомазюк // Урологія. – 2010. – Т. 14, № 4. – С. 75–86.

2011

197. Стусь В.П. Вплив ксенобіотиків на фертильність чоловіків (огляд літератури) / В.П. Стусь, М.Ю. Поліон // Здоров'є мужчiny. – 2011. – № 4. – С.40–43.

198. Стусь В.П. Екологія довкілля та безпека життєдіяльності населення у промисловому регіоні / В.П. Стусь, В.І. Ляшенко // Екологія и промышленность. – 2011. – № 2. – С. 23–31.

199. Стусь В.П. Комплексна пектинопрофілактика для запобігання накопичення ксенобіотиків у мешканців техногенно забруднених територій / В.П. Стусь // Урологія. – 2011. – Т. 15, № 3. – С. 58–63.

200. Стусь В.П. Підвищення екологічної безпеки населення в промисловому регіоні / В.П. Стусь, В.І. Ляшенко // Наук. вісник НГУ України. – 2011. – № 3. – С. 88–97.

2012

201. Амбулаторна хірургія варикоцеле / В.П. Стусь, Е.К. Духовенко, А.Н. Шевцов, Д.О. Циопкало [та ін.] // Медичні перспективи. – 2012. – Т. XVII, № 1. – С. 44-45.

202. Стусь В.П. Вміст важких металів в нирках хворих на рак нирки / В.П. Стусь, В.Н. Краснов // Матеріали наук.-практ. конф. «Протиріччя в діагностиці та лікуванні онкоурологічних хворих». – Одеса, 2012. – С. 11.

203. Стусь В.П. Генетические причины мужского бесплодия. / В.П. Стусь, Н.Ю. Полион, Н.Ю. Семенюк // Урологія. – 2012. – Т. 16, № 4. – С. 78–82.

204. Стусь В.П. Использование «Турусола» при трансуретральной резекции опухолей предстательной железы и мочевого пузыря / В.П. Стусь, И.А. Осенний // Здоров'є мужчiny. – 2012. – № 1. – С. 37–38.

205. Стусь В.П. Охрана окружающей среды в зоне влияния уранового производства / В.П. Стусь, В.И. Ляшенко // Маркшейдерский вестник. – 2012. – № 3 – С. 55–61.

206. Стусь В.П. Охрана окружающей природной среды и населения в зоне влияния урановых объектов / В.П. Стусь, В.И. Ляшенко // Атомная стратегия. – 2012. Сайт:proatom.ru [27/02/2012].

207. Стусь В.П. Охрана окружающей среды и населения в зоне влияния урановых объектов Украины / В.П. Стусь, В.И. Ляшенко, Е.В. Чекушина. Ресурсовоспроизводящие, малоотходные и природоохранные технологии освоения недр: (Материалы XI Междунар. конф.). – Москва, Усть-Каменегорск, 2012. – С. 8–9.

208. Стусь В.П. Оценка эффективности и безопасности препарата «Уролесан» в комплексном лечении пациентов с острым циститом / В.П. Стусь, И.М. Антонян // Урологія. – 2012. – Т. 16, № 4. – С. 50–52.

2013

209. Біопротекторна дія цинку в макро- і наноаквахелатній формі на ембріогенез щурів за умови свинцевої інтоксикації / Е.М. Білецька, І.С. Чекман, Н.М. Онул, В.Г. Каплуненко, В.П. Стусь // Медичні перспективи. – 2013. – Т.18, № 2. – С.114–120.

210. Контактная литотрипсия, ее виды и преимущества относительно дистанционной / В.П. Стусь, А.М. Фридберг, Э.А. Светличный, Н.Ю. Полион; Материалы съезда урологов // Здоровье мужчины. – 2013. – № 3 (46). – С. 197.

211. Оперативное лечение коралловидных камней / В.П. Стусь, Н.Н. Моисеенко, Е.П. Украинец, А.Л. Суварян [и др.] // Урологія. – 2013. – Т. 17, № 3. – С. 136–138.

212. Опыт использования контактной литотрипсии при мочекаменной болезни / В.П. Стусь, А.М. Фридберг, Э.А. Светличный, Н.Ю. Полион; Материалы науч.-практ. конф. // Урологія. Андрологія. Нефрологія – Харьков, 2013. – С. 192.

213. Люлько А.В. История развития урологии в Днепропетровской области / А.В. Люлько, В.П. Стусь // Урологія. – 2013. – Т. 17, № 1. – С. 51–63.

214. Стусь В.П. Динаміка захворюваності на рак нирки у Дніпропетровській області у 2003 – 2012 рр. / В.П. Стусь, В.М. Слюсарев // Урологія. – 2013. – Т. 17, № 4. – С. 23–28.

215. Стусь В.П. Динаміка захворюваності раком почки в Дніпропетровській області / В.П. Стусь, В.Н. Краснов // Здоровье мужчины. – 2013. – № 3 (46). – С. 196.

216. Стусь В.П. Знаменні та ювілейні дати в історії урології та суміжних областей у 2013 році / В.П. Стусь // Урологія. – 2013. – № 1. – С. 63–65.

217. Стусь В.П. Наш опыт лечения бесплодия у пациентов с ложным крипторхизмом / В.П. Стусь, Е.Ю. Крыжановская, Н.Ю. Полион // Урологія. – 2013. – Т. 17, № 3. – С. 63–64.

218. Стусь В.П. Охрана окружающей природной среды и населения в зоне влияния урановых объектов / В.П. Стусь, В.И. Ляшенко // Безопасность жизнедеятельности. – 2013. – № 12. – С. 41–47.

219. Стусь В.П. Оценка сочетанного действия радиационного и химического факторов на мочеполовую систему / В.П. Стусь // Урологія. – 2013. – Т. 17, № 2. – С. 72–73.

220. Стусь В.П. Сравнительный анализ аденоблокаторов для лечения ДГПЖ / В.П. Стусь // Урологія. – 2013. – Т. 17, № 1. – С. 8–15.

221. Стусь В.П. Стан кровообігу паренхіми нирок у хворих із стійким порушенням уродинаміки / В.П. Стусь, К.С. Бараннік // Урологія. – 2013. – Т. 17, № 3. – С. 17–20.

222. Axitinib versus sorafenib as first-line therapy in patients with metastatic renal-cell carcinoma (mRCC) / T. Hutson, V. Lesovoy, V.P. Stus [et al.] // J. Clin. Oncol. – 2013. – Vol. 31, Suppl 6; abstr LBA34.

223. Axitinib versus sorafenib as first-line therapy in patients with metastatic renal-cell carcinoma: a randomized open-label 3 trial / T. Hutson, V. Lesovoy, V.P. Stus [et al.] // Lancet Oncology. – 2013. – N 13. – P. 827–837.

2014

224. Биомониторинг тяжелых металлов в крови и эякуляте мужчин с идиопатическим бесплодием / В.П. Стусь, Н.Ю. Полион,

Н.В. Салькова, И.А. Губарь // Урологія. – 2014. – Т. 18, № 1. – С. 31–36.

225. Дослідження моделей односторонніх патологічних процесів порушення місцевого ниркового кровообігу з метою визначення змін стану контралатеральної нирки: імуноморфологічні аспекти / В.П. Стусь, К.С. Бараннік, І.С. Шпонька, О.В. Пославська // Морфологія. – 2014. – Т. 8, № 4. – С. 43–50.

226. Клініко-епідеміологічна характеристика сексуальних розладів безплідних чоловіків / В.П. Стусь, Е.М. Білецька, Н.М. Онул, М.Ю. Поліон // Урологія. – 2014. – Т. 18, № 1. – С. 25–31.

227. Литотрипсия: различные ее виды и показания к применению / А.В. Люлько, В.П. Стусь, С.И. Баранник, А.М. Фридберг [и др.] // Урологія. – 2014. – Т. 18, № 1. – С. 12–18.

228. Содержание тяжелых металлов в биосубстратах мужчин с идиопатическим бесплодием / В.П. Стусь, Н.Ю. Полион, Н.В. Салькова, И.А. Губарь // Матеріали науч.-практ. конф. «Урологія. Андрологія. Нефрологія. – 2014». – Харьков, 2014. – С. 121.

229. Стусь В.П. Динаміка захворюваності на рак передміхурової залози в Дніпропетровській області у 2003 – 2013 рр. / В.П. Стусь, В.М. Слюсарев // Урологія. – 2014. – Т. 18, № 3. – С. 26–31.

230. Стусь В.П. Зміни кровообігу в паренхімі нирок при гострій експериментальній обструкції сечоводу однієї з них / В.П. Стусь, К.С. Бараннік // Актуальні питання сучасної урології, онкоурології, сексопатології та андрології: зб. праць міжрегіональної наук.-практ. конф. / під ред. проф. Є.А. Литвинця. – Івано-Франківськ : Місто НВ, 2014. – С. 236–237.

231. Стусь В.П. Лікування безпліддя у хворих на хибний крипторхізм / В.П. Стусь, О.Ю. Крижановська // Матеріали науч.-практ. конф. «Урологія. Андрологія. Нефрологія. – 2014». – Харьков, 2014. – С. 121.

232. Стусь В.П. Медикаментозное лечение доброкачественной гиперплазии предстательной железы (обзор конференции) / В.П. Стусь, С.П. Пасечников // Мед. аспекты здоровья мужчины. – 2014. – Т. 11, № 1. – С. 14–29.

233. Стусь В.П. Наш досвід у лікуванні стриктур сечівника / В.П. Стусь, А.Л. Суварян, Є.П. Українець // Урологія. – 2014. – Т. 18, № 4. – С. 9–16.

234. Стусь В.П. Отдаленные результаты лечения искусственных повреждений мочеоточника во время гинекологических и акушерских вмешательств / В.П. Стусь, Н.Н. Моисеенко, Н.В. Дубовская // Урологія. – 2014. – Т. 18, № 2. – С. 31–36.

235. Оценка эффективности и безопасности силодозина в лечении симптомов нижних мочевых путей у пациентов с доброкачественной гиперплазией предстательной железы / В.П. Стусь, К.С. Баранник, Е.П. Українець, Н.В. Агафонов [и др.] // Урологія. – 2014. – Т. 18, № 4. – С. 42–48.

236. Характеристика сексуальних розладів безплідних чоловіків / В.П. Стусь, Е.М. Білецька, Н.М. Оңул, М.Ю. Поліон // Матеріали науч.-практ. конф. «Урологія. Андрологія. Нефрологія. – 2014». – Харків, 2014. – С. 11.

237. Stus V.P. Medicamentous correction of the kidneys blood-groove in perioperatione the period / V.P. Stus, K.Barannik, M.Trofimov // The XVIII European Society of Surgery (ESS) Meeting & The 17th Spring Annual Congress of the Lebanese Society for General Surgery (LSGS). – 2014. – P. 53.

2015

238. Використання препарату ОМНІК в перед- та післяопераційний період у хворих із доброякісною гіперплазією передміурової залози / В.П. Стусь, М.М. Моїсеєнко, К.С. Бараннік, Є.П. Українець [та ін.] // Здоров'є мужчини. – 2015. – № 2 (53). – С. 146–150.

239. Морфолого-морфометричні зміни в нирках вагітних самиць щурів при дії солей тяжких металів та можливості протекторного ефекту нанометалів / В.П. Стусь, І.С. Шпонька, В.О. Бондарєва, В.М. Краснов // Урологія. – 2015. – Т. 20, № 4. – С. 58–68.

240. Нарушение местного почечного кровотока при моделировании односторонних патологических процессов в почке / В.П. Стусь,

И.С. Шпонька, К.С. Баранник, А.В. Пославская // Урологія. — 2015. — Т. 19, № 2. — С. 84—85.

241. Особенности диагностики деструктивного туберкулеза почек. Лечебная тактика / В.П. Стусь, И.М. Русинко, Н.Н. Моисеенко, В.Н. Краснов [и др.] // Урологія. — 2015. — Т. 19, № 3. — С. 348.

242. Особенности лечения мышечно-инвазивного рака мочевого пузыря с использованием вакцины УРО-БЦЖ / В.П. Стусь, И.М. Русинко, В.Н. Краснов, Н.Ю. Полион [и др.] // Урологія. — 2015. — Т. 19, № 3. — С. 353—354.

243. Особенности медикаментозной терапии вторичного гипогонадизма на фоне адипозогенитальной дистрофии у подростков и молодых мужчин / В.П. Стусь, И.М. Русинко, Н.М. Русинко, В.Н. Краснов [и др.] // Урологія. — 2015. — Т. 19, № 3. — С. 352—353.

244. Открытое исследование по изучению клинико-эпидемиологических характеристик мочекаменной болезни в Украине / В.П. Стусь, В.А. Агеев, А.Я. Амбросийчук [и др.] // Урологія. — 2015. — Т. 19, № 3. — С. 109—119.

245. Перкутанные вмешательства при множественных камнях почек / В.П. Стусь, А.М. Фридберг, Э.А. Светличный, О.С. Гармиш // Урологія. 2015. — Т. 19, № 3. — С. 334—335.

246. Погляд на систему вищої медичної освіти в Україні очима студента / В.П. Стусь, М.М. Моїсеєнко, А.М. Фридберг, М.Ю. Поліон [та ін.] // Матеріали всеукр. навч.-наук. конф. з міжнар. участю. — Тернопіль: Укрмедкнига, 2015. — С. 124—125.

247. Роль препаратов гиалуроновой кислоты в комплексном лечении хронического цистита / В.П. Стусь, И.М. Русинко, Е.П. Украинец, В.Н. Краснов [и др.] // Урологія. — 2015. — Т. 19, № 3. — С. 331—333.

248. Стусь В.П. Вміст важких металів в індикаторних біосередовищах фертильних та інфертильних чоловіків, які мешкають на урбанізованих територіях / В.П. Стусь // Медичні перспективи. — 2015. — Т. XX, № 1. — С. 111—116.

249. Стусь В.П. До 80-річчя нашого вчителя — член-кореспондента НАМН України, доктора медичних наук, професора О.В. Люлька

/ В.П. Стусь // Медичні перспективи. – 2015. – Т. 20, № 3. – С. 145–147.

250. Стусь В.П. Досвід лікування вікового андрогенного дефіциту у чоловіків / В.П. Стусь, Ю.М. Поліон, М.Ю. Поліон // Урологія. – 2015. – Т. 19, № 2. – С. 90–91.

251. Стусь В.П. Досвід лікування та віддалені результати лікування стриктур пієлоуретерального сегмента / В.П. Стусь, М.М. Моїсеєнко, Н.В. Дубовська // Урологія. – 2015. – Т. 19, № 3. – С. 350–351.

252. Стусь В.П. Использование широкой фасции бедра при корпоропластике у пациентов с болезнью Пейрони / В.П. Стусь, А.Л. Суварян // Урологія. – 2015. – Т. 19, № 3. – С. 333–334.

253. Стусь В.П. Компенсаторні зміни кровотоку у паренхімі контралатеральної нирки у хворих з'однобічним стійким порушенням уродинаміки / В.П. Стусь, К.С. Бараннік // Матеріали міжнар. наук.-практ. конф. «Забезпечення здоров'я нації та здоров'я особистості як пріоритетна функція держави». – Одеса: ГО «Південна фундація медицини», 2015. – С. 59–63.

254. Стусь В.П. Компенсаторні можливості протилежної нирки при різних видах однобічного порушення кровообігу в експерименті / В.П. Стусь, К.С. Бараннік // Південноукр. мед. наук. журнал. – 2015. – №10(10). – С. 86–88.

255. Стусь В.П. Малоинвазивные вмешательства в решении вопроса кораллового нефролитиаза / В.П. Стусь, А.М. Фридберг, Э.А. Светличный // Урологія. – 2015. – Т. 19, № 3. – С. 343–345.

256. Стусь В.П. Опухоль предстательной железы / В.П. Стусь // Здоровье. – 2015. – № 29. – С. 20–21.

257. Стусь В. П. Опухоль предстательной железы (продолжение) / В.П. Стусь // Здоровье. – 2015. – № 30. – С. 20–21.

258. Стусь В.П. Опыт лечения и отдаленные результаты лечения стриктур пиелоуретрального сегмента / В.П. Стусь, Н.Н. Моїсеєнко, Н.В. Дубовская // Урологія. – 2015. – Т. 20, № 4. – С. 34–42.

259. Стусь В.П. Охрана окружающей среды в зоне влияния уранового производства / В.П. Стусь, В.И. Ляшенко // Безопасность жизнедеятельности. – 2015. – № 3 (171). – С. 37–44.

260. Стусь В.П. Результаты лечения стриктур уретры / В.П. Стусь, А.Л. Суварян, Е.П. Украинец // Урологія. – 2015. – Т. 19, № 3. – С. 335–337.

261. Стусь В.П. Случай Неходжкинской лимфомы почки / В.П. Стусь, Н.Н. Моисеенко, Ю.И. Алиева // Урологія. – 2015. – Т. 19, № 1. – С. 53–57.

262. Сучасні підходи до лікування варикоцеле / В.П. Стусь, А.Л. Суварян, М.Ю. Поліон, Н.В. Гавва // Урологія. – 2015. – Т. 19, № 3. – С. 337–339.

263. Overall survival analysis from a randomized phase III trial of axitinib vs sorafenib as first-line therapy in patients with metastatic renal cell carcinoma / T.E. Hutson, S. Al-Shukin, V.P. Stus, O.N. Lipatov, Y. Shparyk [et al.] // <http://www.europecancercongress.org/Scientific-Programme/Abstract> 19551. – January 2015, 1 Reads.

2016

264. Актуальність лекцій в умовах сучасної освіти / В.П. Стусь, М.М. Моисеенко, М.Ю. Поліон, К.С. Бараннік [та ін.] // Актуальні проблеми розвитку освіти і науки в умовах глобалізації: матеріали всеукр. наук. конф. Ч. 1. – Дніпропетровськ: Роял Принт, 2016. – С. 118–120.

265. Анализ осложненной открытой радикальной цистэктомии за период с 2005 по 2015 год / С.А. Возианов, С.Н. Шамраев, В.П. Стусь, В.Н. Краснов [и др.] // Материалы науч.-практ. конф. «Урологія. Андрологія. Нефрологія. – 2016». – Харьков, 2016. – С. 81–84.

266. Диапевтика в решении вопроса кораллоподобного и мультифокального нефролитиаза, вопросы гемостаза / В.П. Стусь, А.М. Фридберг, Э.А. Светличный, Д.И. Люлька // Урологія. – 2016. – Т. 20, № 2. – С. 18–25.

267. Динамика показателей ранних и отдаленных результатов радикальной цистэктомии в зависимости от периода выполнения с 2005 по 2016 год / С.А. Возианов, С.Н. Шамраев, В.П. Стусь, В. Н. Краснов [и др.] // Здоровье мужчины. – 2016. – № 3 (58). – С. 23–29.

268. Динаміка захворюваності на рак сечового міхура в Дніпропетровській області у 2004–2015 рр. / В.П. Стусь, Г.М. Донченко, В.М. Слюсарев, Є.М. Михайлець // Урологія. – 2016. – Т. 20, № 3. – С. 49–55.

269. Лекції в умовах сучасної освіти / В.П. Стусь, М.М. Моїсеєнко, П.Ю. Литвин, М.Ю. Поліон [та ін.] // Актуальні питання якості медичної освіти : матеріали всеукр. наук.-практ. конф. – Тернопіль: Укрмедкнига. – 2016. – С. 281–283.

270. Медикаментозна корекція порушень кровотоку у пацієнтів з одностороннім патологічним ураженням нирок у періопераційному періоді / В.П. Стусь, К.С. Бараннік, В.В. Єхалов, О.С. Гарміш [та ін.] // Урологія. – 2016. – Т. 20, № 3. – С. 89–95.

271. Медикаментозна реабілітація порушень кровотоку в періопераційному періоді у пацієнтів з одностороннім патологічним ураженням нирок / В.П. Стусь, К.С. Бараннік, В.В. Єхалов, І.Д. Крижановський // Південноукр. мед. наук. журнал. – 2016. – № 14 (14). – С. 5–8.

272. Механіка руйнувань: історія розвинення, пошуки, удосконалення, фізико-технічні основи літотрипсії, впровадження в практику, перспективи розвитку / С.І. Баранник, В.П. Стусь, А.М. Фрідберг, Е.О. Світличний // Урологія. – 2016. – Т. 20, № 4. – С. 32–39.

273. Опыт и результаты лечения синдрома Циннера (клинический случай) / В.П. Стусь, Н.Н. Моїсеєнко, О.Н. Волик, Н.В. Дубовская [и др.] // Урологія. – 2016. – Т. 20, № 4. – С. 61–68.

274. Отдаленные результаты открытых хирургических вмешательств у пациентов с осложненными стриктурами мочеиспускательного канала / С.А. Возианов, И.И. Горпинченко, С.Н. Шамраев, В.П. Стусь [и др.] // Урологія. – 2016. – Т. 20, № 3. – С. 65–74.

275. Репродуктивне здоров'я чоловіків промислових територій: фактори ризику, донозологічна діагностика, профілактика / А.М. Сердюк, Е.М. Білецька, В.П. Стусь, Н.М. Онул // Медичні перспективи. – 2016. – Т. XXI, № 1. – С. 109–116.

276. Спосіб періопераційної корекції порушень кровотоку у пацієнтів з одностороннім патологічним ураженням нирок / В.П. Стусь, К.С. Бараннік, В.В. Єхалов, Є.П. Українець [та ін.] // Матеріали

науч.-практ. конф. «Урология. Андрология. Нефрология – 2016». – Харьков, 2016. – С. 211–212.

277. Сравнительный анализ результатов уретропластик сложных стриктур и облитерации уретры / С.А. Возианов, С.Н. Шамраев, В.П. Стусь, Н.Ю. Полион [и др.] // Урология. – 2016. – Т. 20, № 4. – С. 107–110.

278. Стусь В.П. Безопасность жизнедеятельности населения в уранодобывающих регионах Украины / В.П. Стусь, В.И. Ляшенко // Безопасность жизнедеятельности. – 2016. – № 6. – С. 16–21.

279. Стусь В.П. Вивчення стану кровотоку нирок за створеною новим способом експериментальної моделі тривалої ішемії нирки / В.П. Стусь, К.С. Бараннік // Матеріали науч.-практ. конф. «Урология. Андрология. Нефрология. – 2016». – Харьков, 2014. – С. 305–306.

280. Стусь В.П. Відновлення сперматогенезу у пацієнтів з екскреторно-токсичним безпліддям / В.П. Стусь, Ю.М. Поліон, М.Ю. Поліон // Здоровье мужчины. – 2016. – № 2 (57). – С. 40–43.

281. Стусь В.П. Вплив важких металів на репродуктивні властивості еякуляту / В.П. Стусь, М.Ю. Поліон, Ю.М. Поліон // Урология. – 2016. – Т. 20, №4. – С. 91–100.

282. Стусь В.П. Епідеміологія чоловічого безпліддя в Україні: особливості, тенденції / В.П. Стусь, Н.О. Сайдакова, М.Ю. Полион // Урология. – 2016. – Т. 20, № 2. – С. 42–53.

283. Стусь В.П. Лікування чоловіків з екскреторно-токсичним безпліддям / В.П. Стусь, Ю.М. Поліон, М.Ю. Поліон // Урология. – 2016. – Т. 20, № 2. – С. 74–76.

284. Отдаленные результаты уретропластик сложных стриктур мочеиспускательного канала: опыт 12 лет / С.А. Возианов, С.Н. Шамраев, В.П. Стусь, Н.Ю. Полион [и др.] // Матеріали науч.-практ. конф. «Урология. Андрология. Нефрология. – 2016». – Харьков, 2016. – С. 176–182.

285. Стусь В.П. Регіональні особливості чоловічого безпліддя – основа удосконалення лікувально-профілактичних заходів / В.П. Стусь, М.Ю. Поліон // Здоровье мужчины. – 2016. – № 1 (56). – С. 162.

286. Стусь В.П. Розвиток урології на Дніпропетровщині (до 100-річчя з дня заснування ДЗ «Дніпропетровська медична академія МОЗ України» / В.П. Стусь // Урологія. – 2016. – Т. 20, № 3. – С. 5–22.

287. Стусь В.П. Сравнительная оценка хирургического лечения пациентов с болезнью Пейрони / В.П. Стусь, А.Л. Суварян // Урологія. – 2016. – Т. 20, № 4. – С. 123–124.

288. Стусь В.П. Функціональний стан і компенсаторно-приспосовні можливості парного органа – нирок в умовах однобічного ураження або єдиної нирки, що залишилася після нефректомії (огляд літератури) / В.П. Стусь, К.С. Бараннік // Урологія. – 2016. – Т. 20, № 1. – С. 5–17.

289. Стусь В.П. Чоловіче безпліддя – соціальний аспект / В.П. Стусь, М.Ю. Поліон // Матеріали науч.-практ. конф. «Урологія. Андрологія. Нефрологія. – 2016». Харьков, 2014. – С. 160–163.

290. Стусь В.П. Эмфизематозный пиелонефрит / Н.Н. Моисеенко, В.П. Стусь, Н.В. Дубовская // Урологія. – 2016. – Т. 20, № 2. – С. 76–77.

291. Стусь В.П. Эмфизематозный пиелонефрит / В.П. Стусь, Н.Н. Моисеенко, Н.В. Дубовская // Урологія. – 2016. – Т. 20, № 4. – С. 49–55.

292. Стусь В.П. Эпидемиология мужского бесплодия в Украине: особенности, тенденции / В.П. Стусь, Н.Ю. Полион // Сб. тез. 11-го Конгресса профессиональной Ассоциации андрологов России. – Сочи, Дагомыс, 2016. – С. 105.

293. Axitinib versus Sorafenib in First-Line Metastatic Renal Cell Carcinoma: Overall Survival From a Randomized Phase III Trial / T.E. Hutson, S. Al-Shukin, V.P. Stus, O.N. Lipatov [et al.] // J. Clin. Genitourinary Cancer. – 2016. – Vol. 15, N 1. – P. 72–76.

2017

294. Аналіз виконаних радикальних цистектомій у хворих на рак сечового міхура за 5 років (2012–2016 рр.) / В.П. Стусь, В.М. Краснов, М.Ю. Поліон, І.А. Осінній [та ін.]; Матеріали конф. «Досягнення та перспективи в онкоурології, пластичній та реконструктивній

хірургії сечовивідних шляхів», м. Київ, 27–29 квітня 2017 р. // Урологія. – 2017. – Т. 21, № 2. – С. 92.

295. Аналіз радикальних оперативних втручань у хворих на рак сечового міхура за 5 років / В.П. Стусь, В.М. Краснов, М.Ю. Поліон, І.А. Осінній [та ін.] // Матеріали ювілейної наук.-практ. конф. «Урологія. Андрологія. Нефрологія. – 2017». – Харків, 2017. – С. 163–164.

296. Деонтологічні та індивідуально-психологічні аспекти підготовки майбутніх лікарів хірургічних спеціальностей / С.І. Баранник, В.П. Стусь, М.В. Трофімов, В.В. Єхалов [та ін.] // Медичний форум. – 2017. – № 11(11). – С. 5–9.

297. Диагностические возможности общеклинического обследования пациентов с мышечно-инвазивным раком мочевого пузыря в прогнозировании исходов и осложнений его хирургического лечения / С.Н. Шамраев, В.П. Стусь, В.Д. Васильева, Д.Н. Шамраева; Матеріали наук.-практ. конф. «Сучасні методи діагностики та лікування в урології, андрології та онкоурології», м. Дніпро, 27 жовтня 2017 р. // Урологія. – 2017. – Т. 21, № 4. – С. 76–78.

298. Об особенностях диагностики нефроптоза в условиях реформирования системы здравоохранения / В.П. Стусь, И.М. Русинко, Н.П. Русинко, Е.П. Украинец [и др.]; Матеріали наук.-практ. конф. «Сучасні методи діагностики та лікування в урології, андрології та онкоурології», м. Дніпро, 27 жовтня 2017 р. // Урологія. – 2017. – Т. 21, № 4. – С. 85–87.

299. Оценка эффективности и безопасности силодозина в лечении симптомов нижних мочевых путей и ноктурии у пациентов с доброкачественной гиперплазией предстательной железы / В.П. Стусь, Н.Н. Моисеенко, Ю.Ю. Цепелев, С.В. Шомченко [и др.] // Урологія. – 2017. – Т. 21, № 1. – С. 63–69.

300. Проблема антибиотикорезистентности в Украине: есть ли решение? / В.В. Лазоришинец, А.Ю. Усенко, А.Н. Нестеренко, В.П. Стусь [и др.] // Здоров'я України. – 2017. – № 2 (399). – С. 24–25.

301. Роль гидатид морганьи в патогенезе развития реактивного гидроцеле. Тактика уролога / В.П. Стусь, И.М. Русинко, Н.П. Русин-

ко, Е.А. Квятковский [и др.]; Матеріали наук.-практ. конф. «Сучасні методи діагностики та лікування в урології, андрології та онкоурології», м. Дніпро, 27 жовтня 2017 р. // Урологія. – 2017. – Т. 21, № 4. – С. 87–89.

302. Сравнительная оценка периоперационных показателей у пациентов с осложненным и неосложненным течением послерадикальной цистэктомии / С.А. Возианов, С.Н. Шамраев, В.П. Стусь, В.Д. Васильева [и др.] // Матеріали ювілейної наук.-практ. конф. «Урологія. Андрологія. Нефрологія. – 2017». – Харків, 2017. – С. 125–128.

303. Фазисні ситуаційні завдання в формуванні професійної компетентності спеціаліста за фахом «Урологія» / В.П. Стусь, В.В. Єхалов, М.М. Моїсеєнко, С.І. Бараннік [та ін.] // Урологія. – 2017. – Т. 21, № 1. – С. 91–96.

304. Этапы развития хирургического лечения коралловидного нефролитиаза / В.П. Стусь, А.М. Фридберг, Э.А. Светличный, Д.И. Люлька [и др.] // Урологія. – 2017. – Т. 21, № 1. – С. 10–16.

305. Эффективность использования ректальных суппозиторий ПРОСТЕКС и парэнтерального введения простатилена при хроническом простатите, осложненном сексуальными расстройствами / В.П. Стусь, И.М. Русинко, Е.П. Украинец, В.Н. Краснов [и др.]; Матеріали наук.-практ. конф. «Сучасні методи діагностики та лікування в урології, андрології та онкоурології», м. Дніпро, 27 жовтня 2017 р. // Урологія. – 2017. – Т. 21, № 4. – С. 83–84.

306. Стусь В.П. Вплив однобічного ураження нирок на стан кровотоку їх паренхіми / В.П. Стусь, К.С. Бараннік; Матеріали конф. «Досягнення та перспективи в онкоурології, пластичній та реконструктивній хірургії сечовивідних шляхів», м. Київ, 27–29 квітня 2017 р. // Урологія. – 2017. – Т. 21, № 2. – С. 114–116.

307. Стусь В.П. Вплив однобічного гострого ураження нирок на характер пристосовних судинних реакцій їх паренхіми / В.П. Стусь, К.С. Бараннік // Матеріали ювілейної наук.-практ. конф. «Урологія. Андрологія. Нефрологія. – 2017». – Харків, 2017. – С. 240–241.

308. Стусь В.П. Зміни мікроциркуляторного русла паренхіми нирок шурів внаслідок експериментальної стійкої однобічної їх ішемії /

В.П. Стусь, К.С. Бараннік // Медичний форум. – 2017. – № 11(11). – С.103–106.

309. Стусь В.П. Индекс гемоеякуляторної міграції у діагностиці чоловічого безпліддя / В.П. Стусь, М.Ю. Полион // Матеріали ювілейної наук.-практ. конф. «Урологія. Андрологія. Нефрологія. – 2017». – Харків, 2017. – С. 117–118.

310. Стусь В.П. Наш опыт лечения психогенной эректильной дисфункции / В.П. Стусь, Н.Ю. Полион, И.М. Русинко; Матеріали наук.-практ конф. «Сучасні методи діагностики та лікування в урології, андрології та онкоурології», м. Дніпро, 27 жовтня 2017 р. // Урологія. – 2017. – Т. 21, № 4. – С. 90.

311. Стусь В.П. Новый способ экспериментальной модели тривалої ішемії нирки / В.П. Стусь, С.І. Баранник, К.С. Бараннік // Теоретичні та практичні аспекти розвитку сучасної медицини: матеріали наук.-практ. конф. – Львів, 2017. – С. 13–17.

312. Стусь В.П. Оборотність гідронефрозу при стриктурах піелуретрального сегмента / В.П. Стусь, М.М. Моїсеєнко, Н.В. Дубовська; Матеріали конф. «Досягнення та перспективи онкоурології, пластичної та реконструктивної хірургії сечовивідних шляхів», м. Київ, 27–29 квітня 2017 р. // Урологія. – 2017. – Т. 21, № 2. – С. 113–114.

313. Стусь В.П. Повышение безопасности жизнедеятельности населения в промышленных регионах / В.П. Стусь, В.И. Ляшенко // Горный информ.-аналитический бюл. – 2017. – № 5. – С. 198–215.

314. Стусь В.П. Сексуальные расстройства, вызванные хроническим стрессом у пациентов, проходивших службу в зоне АТО / В.П. Стусь, Н.Ю. Полион, И.М. Русинко; Матеріали наук.-практ. конф. «Сучасні методи діагностики та лікування в урології, андрології та онкоурології», м. Дніпро, 27 жовтня 2017 р. // Урологія. – 2017. – Т. 21, № 4. – С. 89.

315. Стусь В.П. Сучасна тактика лікування перелому статевого члена / В.П. Стусь, А.Л. Суварян; Матеріали конф. «Досягнення та перспективи онкоурології, пластичної та реконструктивної хірургії сечовивідних шляхів», м. Київ, 27–29 квітня 2017 р. // Урологія. – 2017. – Т. 21, № 2. – С. 117–118.

316. Meropenem-vaborbactam (M-V) versus piperacillin-tazobactam (P-T) in the treatment of adults with complicated urinary tract infections (cUTI), including acute pyelonephritis (AP) in TANGO 1, a phase 3 randomized, double-blind, double-dummy trial / V. P. Stus, O. Sagan, Mohamed Bidair, S. Jeffery . [et al.] // 27th ECCMID The congress of ESCMID. – Vienna, 2017. – Category: 5 c.

2018

317. Stus V.P. Effect of Meropenem-Vaborbactam vs Piperacillin-Tazobactam on Clinical Cure or Improvement and Microbial Eradication in Complicated Urinary Tract Infection. / K.S. Kaye, T. Bhowmick, S. Metallidis, S.C. Bleasdale, O.S. Sagan, J.Vazquez, V.Zaytsev, Mohamed Bidair, E. Chorvat, P.O. Dragoescu, E. Fedosiuk, J.P.H. Gallego, C. Murta, Y. Sarychev, V. Stoev, E. Morgan, K. Fusaro, D. Griffith, O. Lomovskaya, E.L. Alexander, J. Loutit, M.N. Dudley, E.J. Giamarellos-Bourboulis // American Medical Association. – Jama, 2018, February 27. – Vol. 319, N 7. – P. 788–798.

318. Stus V.P. Intravenous Fosfomycin (ZTI-01) for the Treatment of Complicated Urinary Tract Infections (cUTI) Including Acute Pyelonephritis (AP): Results from a Multi-center, Randomized, Double-Blind Phase 2/3 Study in Hospitalized Adults (ZEUS) Keith S. Kaye, MD, MPH, 1 Louis B. Rice, MD, 2 Aaron Dane, PhD, 3 Viktor Stus, MD, PhD, 4 Olexsiy Sagan, MD, 5 Elena Fedosiuk, MD, 6 Anita Das, PhD, 7 David Skarinsky, BS, 8 Paul B Eckburg, MD, 9 Evelyn J Ellis-Grosse, PhD 10 1 Professor of Medicine, University of Michigan Medical Center; 2 Chair of the Department of Medicine at The Warren Alpert Medical School of Brown University and Chief of Medicine at Rhode Island Hospital and The Miriam Hospital; 3 Director, DaneStat Consulting; 4 Doctor of Medical Science, Professor, Municipal Institution Dnipropetrovsk Medical Academy of MOH of Ukraine, Dnipropetrovsk, Ukraine; 5 Communal Institution Zaporizhzhia Regional Clinical Hospital, Department of Urology, Zaporizhzhia, Ukraine; 6 Brest Regional Hospital, Brest, Belarus; 7 Das Statistical Consulting; 8 VP of Clinical Operations, Zavante Therapeutics, Inc.; 9 Acting Chief Medical

Officer, Zavante Therapeutics, Inc.; 10 Chief Scientific Office, Zavante Therapeutics, Inc.

319. Stus V.P. Intravenous Fosfomycin (ZTI-01) for the Treatment of Complicated Urinary Tract Infections (cUTI) Including Acute Pyelonephritis (AP): Results from a Multi-center, Randomized, Double-Blind Phase 2/3 Study in Hospitalized Adults (ZEUS). Keith S. Kaye, MD, MPH, Louis B. Rice, MD, Aaron Dane, PhD, Viktor Stus, MD, PhD, Olexsiy Sagan, MD, Elena Fedosiuk, MD, Anita Das, PhD, David Skarinsky, BS, Paul B Eckburg, MD, Evelyn J Ellis-Grosse, PhD.

320. Стусь В.П. Десятилетний опыт диапевтики в клинике урологии ГУ «Днепропетровская медицинская академия МЗ Украины» / А.М. Фридберг, Э.А. Светличный, Д.И. Люлька, А.А. Можейко, Е.П. Украинец, О.С. Гармиш // Урология. – 2018. – Т. 22, № 1. – С. 24–33.

321. Стусь В.П. AZF-деяція – одна з генетичних причин чоловічого безпліддя / Л.І. Падалко, М.Ю. Поліон // Урология. – 2018. – Т. 22, № 1. – С. 50–54.

322. Stus V.P. O0427 RESTORE-IMI 1: A multicenter, randomized, double-blind, corporator-controlled trial comparing the efficacy and safety of imipenem/relebactam versus colistin plus imipenem in patients wish imipenem-non-susceptible bacterial infections./ J. Motsch, C De Oliveira, I. Koksal, O. Lyulko, H.W. Boucher, K.S. Kaye, T. File, M. Brown, I. Khah, J. Du, Hee-Koung Joeng, R. Tipping, A. Aggrey, K. Young, N. Kartsonis, J. Butterton, A. Paschke // 28-th ECCMID, Madrid, Spain, 21–24 April, 2018.

323. Стусь В.П. Внесок вчених-хірургів кафедри загальної хірургії медичної академії у розвиток урології на Дніпропетровщині / В.П. Стусь, С.І. Баранник // Матеріали ювілейної науково-практичної конференції «Урологія, андрологія, нефрологія – досягнення, проблеми, шляхи вирішення». – Харків, 2018. – С. 14–18.

324. Стусь В.П. Сучасний погляд на виникнення раку сечового міхура / В.П Стусь, М.Ю. Поліон, В.М. Краснов // Матеріали ювілейної науково-практичної конференції «Урологія, андрологія, нефрологія – досягнення, проблеми, шляхи вирішення». – Харків, 2018. – С. 54–55.

325. Стусь В.П. Порушення чоловічої фертильності під впливом свинцю / В.П. Стусь, Е.М. Білецька, Н.М. Онул, М.Ю. Поліон // Матеріали ювілейної науково-практичної конференції «Урологія, андрологія, нефрологія – досягнення, проблеми, шляхи вирішення». – Харків, 2018. – С. 171–173.

326. Стусь В.П. Комбіноване лікування хронічного простатиту / В.П. Стусь, В.В. Коштура, Є.В. Ганічев, І.М. Русінко, Ю.Ю. Цепелев, М.Ю. Поліон // Матеріали ювілейної науково-практичної конференції «Урологія, андрологія, нефрологія – досягнення, проблеми, шляхи вирішення». – Харків, 2018. – С. 173.

327. Стусь В.П. Особливості діагностики та лікування пухлин яєчка різного походження / В.П. Стусь, М.М. Моїсеєнко, В.М. Краснов, К.В. Ніколаєва, М.Ю. Поліон // Урологія. – 2018. – Т. 22, № 2. – С. 46–50.

328. Стусь В.П. Внесок вчених-хірургів медичної академії у розвиток урології на Дніпропетровщині (до 100-річчя кафедри загальної хірургії ДЗ «ДМА МОЗ України») / В.П. Стусь, С.І. Баранник // Урологія. – 2018. – Т. 22, № 2. – С. 92–99.

329. Стусь В.П. Роль свинцю у зниженні репродуктивних властивостей еякуляту / В.П. Стусь, Е.М. Білецька, Н.М. Онул, М.Ю. Поліон, О.Ю. Крижановська; Матеріали конгресу Асоціації урологів України, м. Київ, 14–16 червня 2018 // Урологія. – 2018. – Т. 22, № 2. – С. 110–111.

330. Стусь В.П. Повышение экологической безопасности и защита населения в уранодобывающих регионах Украины. Проблемы и пути их решения / В.И. Ляшенко, В.П. Стусь, Т.С. Лисовая // Маркшейдерия и недропользование. – 2018. – № 3 (95). – С. 41–47.

331. Стусь В.П. Нова оригінальна модель тривалої ішемії нирки у дрібних лабораторних тварин / В.П. Стусь, К.С. Баранник // The development of medical sciences: problems and solutions: Conferens Proceedings, April 27–28, 2018. Brno: Baltija Publishing. – P. 88–91.

332. Стусь В.П. Екологічна безпека: проблеми і шляхи вирішення // Збірник наукових статей XIV Міжнародної науково-практичної конференції / В.П. Стусь, А.І. Дворецький, Г.Д. Коваленко, Харків,

10–14 вересня 2018 р. – УКРНДІЕП. – Х.; ФОП Столярова, 2018. – С. 156–165.

333. Стусь В.П. Прогнозирование ранних послеоперационных осложнений радикальной цистэктомии с различными способами деривации мочи при помощи методов математического моделирования / С.А. Возианов, С.Н. Шамраев, В.П. Стусь, В.Д. Васильева, В.Н. Краснов, Н.Ю. Полион, Д.Н. Шамраева // Урологія. – 2018. – Т. 22, № 3. – С. 22–31.

334. Стусь В.П. Применение фитотерапии в лечении камней почек небольших размеров / В.П. Стусь, Н.Н. Моисеенко, Ю.А. Шевченко, Л.А. Лисицкая, С.Т. Гузман, А.С. Панченко // Урологія. – 2018. – Т. 22, № 3. – С. 58–65.

335. Стусь В.П. Комбіноване лікування хронічного простатиту / В.П. Стусь, В.В. Коштура, Є.В. Ганічев, І.М. Русінко, Ю.Ю. Цепелев, М.Ю. Поліон // Урологія. – 2018. – Т. 22, № 3. – С. 71–76.

336. Стусь В.П. История развития урологической службы Днепропетровской областной больницы им. И.И. Мечникова (к 220-летию со дня больницы) / В.П. Стусь, С.А. Рыженко // Урологія. – 2018. – Т. 22, № 3. – С. 99–112.

337. Стусь В.П. Оптимальная последовательность таргетных препаратов при раке почки // Матеріали наук.-практ. конф. «Сучасні методи діагностики та лікування в урології, андрології та онкоурології», м. Дніпро, 04–05 жовтня 2018 р. // Урологія. – 2018. – Т. 22, № 3. – С. 144–146.

338. Стусь В.П. Медикаментозна реабілітація порушень кровотоку нирок з одностороннім їх ураженням / В.П. Стусь, К.С. Бараннік. Матеріали наук.-практ. конф. «Сучасні методи діагностики та лікування в урології, андрології та онкоурології», м. Дніпро, 04–05 жовтня 2018 р. // Урологія. – 2018. – Т. 22, № 3. – С. 156–158.

339. Стусь В.П. Лікування та профілактика гострого обтураційного пієлонефриту після дистанційної літотрипсії / В.П. Стусь, К.С. Бараннік, Є.П. Українець, А.М. Фрідберг. Матеріали наук.-практ. конф. «Сучасні методи діагностики та лікування в урології, андрології та онкоурології», м. Дніпро, 04–05 жовтня 2018 р. // Урологія. – 2018. – Т. 22, № 3. – С. 158–159.

340. Стусь В.П. Наш опыт лечения больных с болезнью Пейрони / В.П. Стусь, А.Л. Суварян. Матеріали наук.-практ. конф. «Сучасні методи діагностики та лікування в урології, андрології та онкоурології», м. Дніпро, 04–05 жовтня 2018 р. // Урологія. – 2018. – Т. 22, № 3. – С. 171–174.

341. Стусь В.П. Возможности медикаментозной терапии, направленной на увеличение органов мошонки и полового члена у подростков с вторичным гипогонадизмом / В.П. Стусь, И.М. Русинко, Е.А. Квятковский, Н.Ю. Полион, В.В. Коштура, В.Н. Корягин, Е.П. Украинец, В.Н. Краснов. Матеріали наук.-практ. конф. «Сучасні методи діагностики та лікування в урології, андрології та онкоурології», м. Дніпро, 04–05 жовтня 2018 р. // Урологія. – 2018. – Т. 22, № 3. – С. 175–177.

342. Стусь В.П. Клиника, диагностика и лечение экстрастесткулярных опухолевидных образований / В.П. Стусь, И.М. Русинко, Е.А. Квятковский, В.Н. Корягин, Н.Ю. Полион, В.Н. Краснов. Матеріали наук.-практ. конф. «Сучасні методи діагностики та лікування в урології, андрології та онкоурології», м. Дніпро, 04–05 жовтня 2018 р. // Урологія. – 2018. – Т. 22, № 3. – С. 181–183.

343. Стусь В.П. Парауретральная киста у женщин. Клиника, диагностика, лечение / В.П. Стусь, И.М. Русинко, Е.А. Квятковский, В.Н. Корягин, Н.Ю. Полион. Матеріали наук.-практ. конф. «Сучасні методи діагностики та лікування в урології, андрології та онкоурології», м. Дніпро, 04–05 жовтня 2018 р. // Урологія. – 2018. – Т. 22, № 3. – С. 184–186.

344. Стусь В.П. Подходы к терапии нарушения сперматогенеза послеоперативного лечения варикоцеле у подростков и молодых мужчин / В.П. Стусь, И.М. Русинко, Е.А. Квятковский, В.В. Коштура, В.Н. Корягин, Н.Ю. Полион, Е.П. Украинец. Матеріали наук.-практ. конф. «Сучасні методи діагностики та лікування в урології, андрології та онкоурології», м. Дніпро, 04–05 жовтня 2018 р. // Урологія. – 2018. – Т. 22, № 3. – С. 186–188.

345. Стусь В.П. Роль фитопрепаратов простапланта форте и простамеда в лечении больных хроническим простатитом с выраженным болевым синдромом, дизурическими расстройствами и эректильной

дисфункцией / В.П. Стусь, И.М. Русинко, Е.А. Квятковский, В.В. Коштура, В.Н. Корягин, Н.Ю. Полион, Е.П. Українець. Матеріали наук.-практ. конф. «Сучасні методи діагностики та лікування в урології, андрології та онкоурології», м. Дніпро, 04–05 жовтня 2018 р. // Урологія. – 2018. – Т. 22, № 3. – С. 188–191.

346. Стусь В.П. Роль фитотерапии в комплексном лечении заболеланий предстательной железы у пациентов фертильного возраста / В.П. Стусь, И.М. Русинко, Е.А. Квятковский, В.В. Коштура, В.Н. Корягин, Н.Ю. Полион, Е.П. Українець. Матеріали наук.-практ. конф. «Сучасні методи діагностики та лікування в урології, андрології та онкоурології», м. Дніпро, 04–05 жовтня 2018 р. // Урологія. – 2018. – Т. 22, № 3. – С. 191–193.

347. Стусь В.П. Рентгеноструктивний аналіз сечових каменів / В.П. Стусь, М.М. Моїсеєнко, В.В. Коштура, Є.О. Світлічний, О.О. Можейко, Д.І. Люлька. Матеріали наук.-практ. конф. «Сучасні методи діагностики та лікування в урології, андрології та онкоурології», м. Дніпро, 04–05 жовтня 2018 р. // Урологія. – 2018. – Т. 22, № 3. – С. 205.

348. Стусь В.П. Радикальні оперативні втручання у хворих на рак сечового міхура за 6 років / В.П. Стусь, В.М. Краснов, М.Ю. Поліон, І.А. Осінній, С.А. Дяговець. Матеріали наук.-практ. конф. «Сучасні методи діагностики та лікування в урології, андрології та онкоурології», м. Дніпро, 04–05 жовтня 2018 р. // Урологія. – 2018. – Т. 22, № 3. – С. 206.

349. Стусь В.П. Наши результаты лечения больных со стриктурой уретры / В.П. Стусь, А.Л. Суварян. Матеріали наук.-практ. конф. «Сучасні методи діагностики та лікування в урології, андрології та онкоурології», м. Дніпро, 04–05 жовтня 2018 р. // Урологія. – 2018. – Т. 22, № 3. – С. 169–171.

АЛФАВІТНИЙ ПОКАЖЧИК СПІВАВТОРІВ

- Авраменко Л. М.
Агафонов Н. В.
Агеев В. А.
Алиева Ю. И.
Амбросійчук А. Я.
Антонян И. М.
Ахметова Р. М.
Бараннік К. С.
Баранник С. И.
Берестенко С. В.
Білецька Е. М.
Березницький Я. С.
Бойко М. І.
Бондарева В. О.
Бурназ А. О.
Бучуменський В. Б.
Васильева В. Д.
Величенко А. Б.
Вельможко А. К.
Возианов С. А.
Возіанов С. О.
Войтенко А. Н.
Волик О. Н.
Гавва Н. В.
Гармиш О. С.
Гарміш О. С.
Главацкий А. А.
Гладун І. П.
Головкова Т. А.
Горпинченко И. И.
Губарь И. А.
Губар І. О.
Дворецкий А. І.
Дзяк Г. В.
Дніпрова О. А.
Довбыш М. А.
Донченко Г. М.
Дорохова О. В.
Дубовская Н. В.
Дубовська Н. В.
Дубоссарская З. М.
Духовенко Е. К.
Єхалов В. В.
Забашний С. І.
Забашный С. И.
Забрудская Е. С.
Зеленский Н. М.
Зонов С. П.

- Іващенко С. О.
Іпатов А. В.
Кальченко Н. А.
Каплуненко В. Г.
Караваев Д. С.
Квартюк Н. В.
Квятковский Е. А.
Ковальчук Д. І.
Колесник В. І.
Колотіло Є. П.
Комський М. П.
Котляров В. С.
Кравченко А. В.
Краснов В. Н.
Крекнін О. Ф.
Крыжановская Е. Ю.
Крижановська О. Ю.
Кублановский В. С.
Кублановський В. С.
Крижановський І. Д.
Кудраченко О. Л.
Кулик А. Ф.
Лазоришинец В. В.
Ленський В. В.
Лесовой В. Н.
Литвин П. Ю.
Лісовий В. М.
Лоскутов О. Є.
Люлька Д. І.
Люлька А. А.
Люлька А. В.
Люлька О. В.
Люлька О. О.
Ляшенко В. І.
Ляшенко В. І.
Малышкин Д. И.
Масловська Л. Б.
Мельников А. П.
Митченко Н. В.
Михайлець Є. М.
Моїсеєнко М. М.
Моїсеєнко Н. Н.
Молчанов Р. М.
Науменко Л. Ю.
Нестеренко А. Н.
Онул Н. М.
Осенний И. А.
Осінній І. А.
Палієнко Л. А.
Паранько М. М.
Пасечников С. П.
Пасечников С. П.
Петрашенко Т. С.
Петрошенко Д. Є.
Пивоваров А. А.
Півоваров О. А.
Писаренко І. А.
Плачков С. Ф.
Подлужный Г. А.
Поліон М. Ю.
Полион Н. Ю.
Поліон Ю. М.
Пославская А. В.
Пославська О. В.
Постолов Ю. М.
Прохоренко А. В.
Резников А. Г.
Риженко С. А.
Розенберг Р. В.
Рублевская Л. И.

- | | |
|------------------|--------------------|
| Русанов С. Є. | Циопкало Д. О. |
| Русинко Н. М. | Чекман І. С. |
| Русинко Н. П. | Чекушина Е. В. |
| Садіков С. В. | Чижов В. А. |
| Садиков С. В. | Чухиль А. Ф. |
| Сайдакова Н. О. | Чухиль А. Ф. |
| Салькова Н. В. | Шамраев С. Н. |
| Светличный Э. А. | Шамраева Д. Н. |
| Светличный Е. О. | Шевцова А. Н. |
| Семенюк Н. Ю. | Шомченко С. В. |
| Сердюк А. М. | Шпонька І. С. |
| Скосарева Н. В. | Штепа О. П. |
| Слюсарев В. М. | Al-Shukin S. |
| Солонько Ю. А. | Hutson T. |
| Степченко Л. Н. | Barannik S. I. |
| Суварян А. Л. | Jeffery S. |
| Татарчук Т. Ф. | Fridberg A. M. |
| Трофімов М. В. | Lesovoy V. M. |
| Удовицкий Ю. И. | Lipatov O. N. |
| Удовицький Ю. І. | LyulkoA. A. |
| Удовицький Ю. Ю. | LyulkoA. V. |
| Украинец Е. П. | Mohamed Bidair |
| Усенко А. Ю. | MoiseyenkoM. M. |
| Філіпов Ю. О. | Pasiechnikov S. P. |
| Філіпова О. Ю. | Prokhorenko A. V. |
| Фридберг А. М. | Sadikov S. V. |
| Фрідберг А. М. | Sagan O. |
| Хомазюк Т. А. | Shpariy Y. |
| Цветкова Н. Н. | Trofimov M. |
| Цепелев Ю. Ю. | Vozianov S. O. |

УЧАСТЬ У З'ЇЗДАХ ТА КОНФЕРЕНЦІЯХ

1. V итоговая конференция СНО I лечебного факультета. — Днепропетровск, 30.03.1984.
2. Научная сессия института по итогам научно-исследовательской работы за 1983 год. — Днепропетровск, 11—14.04.1984.
3. III областная научно-практическая конференция по сексопатологии. — Днепропетровск, 25.05.1984.
4. 15-я областная конференция молодых ученых. — Днепропетровск, 1985.
5. Научная сессия института по итогам научно-исследовательской работы за 1984 год. — Днепропетровск, 10—13.04.1985.
6. Областная межвузовская научная конференция, посвященная 40-летию победы советского народа в Великой Отечественной войне 1941—1945 гг. — Днепропетровск, 11—12.04.1985.
7. Научная сессия института по итогам научно-исследовательской работы за 1986 год. — Днепропетровск, 15—18.04.1987.
8. Областная научно-практическая конференция «Здоровье человека интенсивной промышленной зоны, комплекс санитарно-гигиенических и социально-экономических мероприятий по оптимизации условий труда и укрепление здоровья работающих». — Днепропетровск, 1989.
9. XIX научно-практическая конференция урологов Днепропетровской области «Актуальные вопросы клинической и экспериментальной урологии и нефрологии». — Днепропетровск, 24.11.1989.

10. III межобластна науко-практическа конференція хірургів «Актуальні питання клінічної та експериментальної медицини». — Кривий Ріг, 20.07.1990.

11. V Варненська майська урологічна конференція з міжнародною участю. — Варна, 1991.

12. I межобластна науко-практическа конференція по проблемі «Продукти пчеловодства та здоров'я людини». — Дніпропетровськ, 1991.

13. Науко-практическа конференція, присвячена 75-літньому ювілею Дніпропетровського медичного інституту та кафедри шкірних та венерических захворювань «СПИД та інші інфекції, передавані статевим шляхом». — Дніпропетровськ, 1991.

14. V межобластна науко-практическа конференція «Актуальні питання діагностики та лікування хворих з статевими розладами та андрологічними захворюваннями». — Новомосковськ, 1991.

15. Перший Європейський Конгрес українських лікарських товариств. — Івано-Франківськ, 23—28.05.1991.

16. XX науко-практическа конференція урологів та нефрологів Дніпропетровської області «Питання клінічної та експериментальної урології, нефрології, андрології». — Дніпропетровськ, 1991.

17. VII Пленум наукового товариства урологів України. — Київ, 1993.

18. Міжрегіональна науко-практическа конференція урологів, присвячена 20-літтю кафедри. — Дніпропетровськ, 1994.

19. XXVIII міжрегіональна науко-практическа конференція урологів. — Дніпропетровськ, 1995.

20. VI міжрегіональна науково-практична конференція андрологів та сексопатологів. — Дніпропетровськ, 1995.

21. Симпозиум з міжнародною участю «Бесплодіє. Допоміжні репродуктивні технології». — Київ, 23—24.05.1995.

22. II з'їзд радіобіологів України (з міжнародною участю). — Дніпропетровськ, 22—24.09.1995.

23. Симпозиум з міжнародною участю «Актуальні питання сексології та андрології». — Київ, 26—29.09.1995.

24. Симпозіум «Протирадіаційні засоби та їх застосування у зв'язку з аварією на ЧАЕС». — Київ, 28–29.09.1995.
25. V конференція дитячих урологів. — Київ, 1995.
26. XXIX міжрегіональна научно-практична конференція урологів. — Днепропетровск, 1995.
27. II конгрес урологів Казахстану. — Алма-Ата, 08–10.12.1995.
28. Міжрегіональна научно-практична конференція урологів. — Запоріжжя, 1995.
29. XXX міжрегіональна научно-практична конференція урологів. — Днепропетровск, 1996.
30. Научно-практична конференція, приурочена X-річчю аварії на Чорнобильській АЕС. — Днепропетровск, 1996.
31. First national congress of andrology with international participation. — Sofia, 16–18.05.1996.
32. Міжнародна науково-практична конференція урологів, нефрологів та андрологів. — Київ, 1996.
33. Регіональна научно-практична конференція, посвячена 80-літтю Днепропетровської медичної академії «Актуальні соціально-гігієнічні та клініко-епідеміологічні проблеми оточуючої та виробничої середовища, інфекційної патології». — Днепропетровск, 1996.
34. Перший установчий з'їзд апітерпевтів України «Продукти бджільництва в біології і медицині». — Київ, 12–15.11.1996.
35. Симпозіум з міжнародним участю «Бесплодіє. Допоміжні репродуктивні технології». — Київ, 15–16.05.1997.
36. Конференція наукового товариства урологів України «Сучасні методи лікування аденоми передстаткової залози». — Київ, 1997.
37. Міжнародна научно-практична конференція урологів та нефрологів. — Київ, 1997.
38. IX Всеросійський з'їзд урологів. — Москва, 1997.
39. VIII Пленум Асоціації урологів України. — Трускавець, 18–20.05.1998.
40. Научно-практична конференція, посвячена 200-літтю обласної клінічної лікарні ім. І.І. Мечнікова. — Днепропетровск, 1998.

41. XIV Конгрес Європейської асоціації урологів. — Стокгольм, Швеція, 07—11.04.1999.

42. Українська наукова конференція з міжнародною участю «Мікроциркуляція та її вікові зміни». — Київ, 19—21 травня 1999.

43. Second national congress of andrology with international participation. — Sofia, 12—14.11.1999.

44. III Конгрес урологів Казахстану. — Алматы, 25—26.05.2000.

45. «Неделя нефрологии в Москве». — Москва, 29.05—02.06.2000.

46. Науково-практична конференція сексопатологів та андрологів України «Актуальні питання сексопатології та андрології». — Київ, 12—13 вересня 2002.

47. Учбово-методична конференція, присвячена 80-річчю ХМАПО. — Харків, 2003.

48. Третій українсько-польський симпозиум урологів «Актуальні питання сучасної урології». — Ужгород, 11—13.09.2003.

49. Всеукраїнська науково-методична конференція «Роль самостійної роботи у становленні майбутнього фахівця». — Тернопіль, 05—06.04.2004.

50. Всеукраїнська науково-методична конференція урологів України «Діагностика та лікування захворювань передміхурової залози». — Запоріжжя, 21—22.10.2004.

51. Investigator's Meeting on the project TEVA/LIM. — Kiev, 25 February 2005.

52. Науково-практична конференція «Шляхи вирішення проблем оздоровлення навколишнього природного середовища на території міста Жовті Води». — Жовті Води, 30.03.2005.

53. Практичний семінар «Медикаментозна терапія доброякісної гіперплазії передміхурової залози». — Хургада, 11.05.2005.

54. ESU Salzburg masterclass in association with Weill Medical College of Cornell University. — Salzburg, Austria, 10—16 July, 2005.

55. Європейська школа урологів. — Одеса, 21—23.09.2005.

56. European School of Urology Course «Prostate cancer, erectile dysfunction and bladder cancer». — Odessa, Ukraine, 22—23 September, 2005.

57. Міжрегіональна конференція «Актуальные вопросы урологии». – Кривий Ріг, 28.10.2005.

58. Investigator's Meeting in the FE200486 CS21. – Lisbon, Portugal, 03–04 March, 2006.

59. Investigator's Meeting for Protocol 20050147. – Prague, Czech Republic, 11 April, 2006.

60. XIV науково-практична конференція з міжнародною участю «Досягнення та перспективи в онкоурології». – Харків, 01–02.06.2006.

61. Юбилейная научно-практическая конференция урологов «Симптомы нижних мочевых путей». – Харьков, 20–21.09.2007.

62. Investigator's Meeting to discuss: KRM-306/KRM-307. – Budapest, Hungary, 05 October, 2007.

63. XI з'їзд урологів Росії. – Москва, 06–08.11.2007.

64. International master-class for surgical andrology. – Moscow, 14–15 November, 2005.

65. Научно-практическая конференция, посвященная 5-летию Диагностического центра меакадемии «Клинические и лабораторные аспекты рациональной антибиотикотерапии». – Днепропетровск, 21–22.02.2008.

66. Європейська школа урологів. – Одеса, 12–13.05.2008.

67. 23 Annual EAU Congress. – Milan, Italy, 26–29 March, 2008.

68. Мітинг дослідників. – Варшава, Польща, 03–04.04.2008.

69. Науково-практична конференція, присвячена ювілею санітарно-епідеміологічної служби Дніпропетровська. – Дніпропетровск, 25.09.2009.

70. Investigator's Meeting. – Barcelona, Spain, 03–05.02.2010.

71. Investigator's Meeting for KRM360. – Istanbul, Turkey, 20–21.05.2010.

72. Investigator's Meeting for A4061051. – Rome, Italy, 16–17.09.2010.

73. 8-й симпозиум по онкоурології Європейської асоціації урологів. – Лондон, Велика Британія, 21–23.01.2011.

74. The meeting «Speakers Bureau – How to optimize BPH management». – Madrid, 04–05 March, 2011.

75. 26-й конгрес Європейської асоціації урологів. — Відень, Австрія, 18—22.03.2011.

76. Міжнародна конференція «Діагностика та лікування розповсюдженого гормонрезистентного раку передміхурової залози». — Будапешт, Венгрія, 29.03.—01.04.2011.

77. Міжнародна конференція «Діагностика та лікування гіперактивного сечового міхура». — Барселона, Іспанія, 09—10.06.2011.

78. The training for GreenLight PV Laser System. — Kiev, 04 July 2011.

79. Всеукраїнська науково-практична конференція «Сучасні підходи до лікування еректильної дисфункції». — Київ, 16.09.2011.

80. Всеукраїнська науково-практична конференція «Досвід створення університетських клінік». — Одеса, 06.10—07.10. 2011.

81. Конференція з міжнародною участю «Антибіотикопрофілактика хірургічної інфекції». — Прага, Чехія, 15—17.10. 2011.

82. Європейський консенсус по раку передміхурової залози. — Ніцца, Франція, 07—08.11. 2011.

83. Науково-практична конференція «Сучасні питання сексopatології, андрології та медичної психології». — Харків, 25.11. 2011.

84. Конгрес Європейської асоціації сексуальної медицини. — Мілан, Італія, 30.11. —04.12. 2011.

85. Всеукраїнський науково-практичний семінар «Актуальні питання онкоурології». — Київ, 09.12. 2011.

86. 27-й конгрес Європейської асоціації урологів. — Париж, Франція, 24—28.02.2012.

87. Всеукраїнська науково-практична конференція «Лікування ДГПЗ та супутньої еректильної дисфункції». — Київ, 23—24.03.2012.

88. Конференція онкоурологів країн СНД «Актуальні питання діагностики та лікування місцеворозповсюдженого та метастатичного раку нирки, сечового міхура та передміхурової залози». — Київ, 06—07.04.2012.

89. Конгрес «Чоловіче здоров'я». — Єреван, Вірменія, 26—28.04.2012.

90. Beyond Investigator's Meeting. — Madrid, 30 April — 4 May 2012.

91. Міжнародна конференція «Ускладнені інфекції сечових шляхів». — Мадрид, Іспанія, 10–12. 08.2012.

92. Симпозіум по онкоурології Європейської асоціації урологів. — Відень, Австрія, 09.02.2012.

93. Міжнародна конференція «Антибіотикотерапія резистентних інфекцій». — Мадрид, Іспанія, 25–27.10.2012.

94. Всеукраїнська науково-практична конференція «Урологія і нефрологія: учора, сьогодні, завтра...». — Харків, 01–02.11.2012.

95. Міжнародна конференція «Лікування місцеворозповсюдженого раку сечового міхура». — Барселона, Іспанія, 27–30.11.2012.

96. Науково-практична конференція з міжнародною участю: «Онко–2012. Протиріччя в діагностиці та лікуванні онкоурологічних захворювань». — Одеса, 19–20.10.2012.

97. Межрегиональная междисциплинарная научно-практическая конференция с международным участием «Рациональная терапия резистентных инфекций». — Днепропетровск, 15.10.2012.

98. Симпозіум по онкоурології Європейської асоціації урологів. — Рим, Італія, 17–21.01. 2013.

99. 28-й конгрес Європейської асоціації урологів. — Мілан, Італія, 15–19.03.2013.

100. 1-й республіканський конгрес з міжнародною участю «Людина та ліки — Узбекистан». — Ташкент, Узбекистан, 04–05.04.2013.

101. Всеукраїнська науково-практична конференція «Лапароскопія та ретроперитонеоскопія в урології». — Київ, 08–09.04.2013.

102. Науково-практична конференція з міжнародною участю «Досягнення та перспективи в онкоурології, пластичній та реконструктивній хірургії сечовивідних шляхів». — Київ, 18–20.04.2013.

103. Науково-практична конференція з міжнародною участю «Досягнення та перспективи в урології». — Одеса, 16.05.2013.

104. Міжнародна конференція ELITE (Early LUTS Identification & Treatment Education) «Сучасні підходи до ранньої діагностики та терапії пацієнтів з СНСШ». — С.-Петербург, Росія, 17–18.05.2013.

105. Всеукраїнська конференція «Сексуальна гармонія пари». — пгт. Пісчанка, 24–25.05.2013.

106. Науково-практична конференція «Урологія, андрологія, нефрологія – 2013». – Харків, 30–31.05.2013.

107. IX конгрес «Мужское здоровье». – С.-Петербург, Росія, 01–03.07.2013.

108. Міжнародна конференція «Діагностика та лікування інфекцій нирок». – Прага, Чехія, 05–09.09.2013.

109. Міжнародна конференція «Діагностика та лікування хронічної ниркової недостатності». – Лондон, Англія, 26.09.2013.

110. Науково-практична конференція з міжнародною участю «Новітні технології в урології та андрології». – Київ, 19–20.09.2013.

111. З'їзд урологів України. – Трускавець, 17–18.10.2013.

112. Міжнародна науково-практична конференція «Діагностика та лікування гіперактивного сечового міхура». – Мадрид, Іспанія, 13–17.11.2013.

113. Науково-практична конференція «Сучасні підходи до діагностики та лікування нирково-клітинного раку». – Київ, 29.11.2013.

114. 11-й симпозиум з онкоурології Європейської асоціації урологів. – Прага, Чехія, 16–20.01.2014.

115. Міжнародна науково-практична конференція «Діагностика та лікування гіпогонадізму у чоловіків». – Гент, Бельгія, 23–26.02.2014.

116. Науково-практична школа-семінар «Сучасні підходи до діагностики та комплексного лікування раку передміхурової залози». – Дніпропетровськ, 28.02.2014.

117. Міжнародна науково-практична конференція «Діагностика та лікування раку сечового міхура». – Будапешт, Угорщина, 07–09.03.2014.

118. Форум експертів «Разработка и внедрение новых подходов к антибактериальной терапии острого пиелонефрита». – Київ, 02.04.2014.

119. 29-й конгрес Європейської асоціації урологів (EAU). – Стокгольм, Швеція, 10–15.04.2014.

120. Третій з'їзд сексологів та андрологів України. – Київ, 15–16.05.2014.

121. Форум «Клінічні дослідження в Україні: реалії сьогодення та перспективи на майбутнє». — Київ, 09.10.2014.
122. Школа по диагностике и лечению рака предстательной железы. — Киев, 17–18.11.2014.
123. Науково-практична конференція «Нове в стандартах діагностики та лікування урологічних та онкоурологічних захворювань». — Київ, 28.11.2014.
124. 12th Meeting of the EAU Section of Oncological Urology (ESOU). — Мюнхен, Німеччина, 16–19.01.2015.
125. Міжнародна науково-практична конференція «Лікування анемії у пацієнтів з хронічною нирковою недостатністю». — Рим, Італія, 04–05.02. 2015.
126. Міжнародна науково-практична конференція «Лікування гострого пієлонефриту та інфекцій нижніх сечових шляхів». — Будапешт, Угорщина, 12–13.03.15.
127. 30th Annual Congress of the European Association of Urology. — Мадрид, Іспанія, 20 – 24.03.2015.
128. Всеукраїнська науково-практична конференція «Сучасні підходи до діагностики та корекції розладів сексуального здоров'я». — Львів, 16–17.04.2015.
129. VI щорічна міжнародна науково-практична конференція «Досягнення та перспективи в онкоурології, пластичній та реконструктивній хірургії сечовивідних шляхів». — Київ, 23–25.04.2015.
130. Всеукраїнська науково-практична конференція «Урологія, андрологія, нефрологія – 2015». — Харків, 28–29.05.2015.
131. Європейська школа урологів «Prostate Cancer». — Київ, 19.06.2015.
132. Конгрес Асоціації урологів України. — Київ, 18–20.06.2015.
133. Науково-практична конференція Міжнародної Академії біоенерготехнологій «Грани познання о пространственно-временной субстанции живых волн» і симпозіум «О роли Международной Академии биоэнерготехнологий в развитии земной цивилизации». — Днепропетровск, 07–08.09.2015.

134. Науково-практична конференція з міжнародною участю «Сучасні методи діагностики та лікування в урології, андрології та онкоурології». — Дніпропетровськ, 08 — 09.10.2015.

135. Науково-практична конференція з міжнародною участю «Сучасні підходи до діагностики та лікування онкоурологічних захворювань». — Київ, 03— 05.12.2015.

136. 13-й мітинг з онкоурології Європейської асоціації урологів (13 th Meeting of the EAU Section of Oncological Urology (ESOU)). — Варшава, Польща, 15—17.01.2016.

137. Науково-практична конференція «Статеві розлади: мультидисциплінарний підхід до діагностики та корекції». — Львів, 13—14.04.2016.

138. Міжнародна науково-практична конференція «Андрогенна деприваційна терапія у пацієнтів з вперше встановленим метастатичним раком передміхурової залози високого ризику». — Прага, Чехія, 15.04.2016.

139. Міжнародна науково-практична конференція «Лікування гострого пієлонефриту та інфекцій нижніх сечових шляхів». — Афіни, Греція, 19—20.04.2016.

140. Конгрес асоціації урологів України. — Київ, 20—22.04.2016.

141. Всеукраїнська науково-практична конференція сексологів та андрологів України «Актуальні питання сучасної сексології та андрології». — Київ, 19—20.05.2016.

142. Всеукраїнська науково-практична конференція «Урологія, андрологія, нефрологія — 2016». — Харків, 26—27.05.2016.

143. Міжнародна науково-практична конференція «Лікування анемії у хворих з хронічною нирковою хворобою, що не перебувають на діалізі». — Амстердам, Нідерланди, 08—10.06.2016.

144. Міжнародна науково-практична конференція «Терапія анемії у пацієнтів із діаліз-незалежною хронічною хворобою нирок». — Рим, Італія, 07—09.09.2016.

145. Міжнародна науково-практична конференція «Діагностика та лікування метастатичного та місцеворозповсюдженого раку нирки». — Франкфурт, Німеччина, 20—23.09.2016.

146. Всеукраїнська науково-практична конференція «Сучасні методи діагностики та лікування в урології, андрології та онкоурології». — Дніпро, 28.10.2016.

147. Міжнародний конгрес з чоловічого здоров'я (PRISM International Congress on Men's Health). — Берлін, Німеччина, 04–05.11.2016.

148. Всеукраїнський науково-практичний семінар «Діагностика та лікування інфравезикальної обструкції». — Київ, 25.11.2016.

149. 14-й мітинг з онкоурології Європейської асоціації урологів (13 th Meeting of the EAU Section of Oncological Urology (ESOU)). — Барселона, Іспанія, 19–21.01.2017.

150. Investigators Meeting for the IGNITE3 (TP-434-021) study. — Монте Карло, Монако, 08–09.02.2017.

151. Investigators Meeting. — Лондон, Велика Британія, 01–03.03.2017.

152. VII Міжнародна науково-практична конференція «Досягнення та перспективи в онкоурології, пластичній та реконструктивній хірургії сечовивідних шляхів». — Київ, 27–29.04.2017.

153. European Congress of Clinical Microbiology and Infectious Diseases. — Відень, Австрія, 22–25.04.2017.

154. Конгрес асоціації урологів України. — Київ, 15–17.06.2017.

155. SACTUS trial Investigator Meeting. — Берлін, Німеччина, 08–09.06.2017.

156. Міжнародна науково-практична конференція 1st «Kiev Clinical Research Forum». — Київ, 08–10.06.2017.

157. Навчальний цикл семінарів у форматі телемосту «Мультидисциплінарні аспекти у хірургії, анестезіології, гінекології та урології». — Київ, Дніпро, Запоріжжя, 18.09.2017.

158. Ювілейна науково-практична конференція, присвячена 50-річчю КЗОЗ «ОКЦУН ім. В.І. Шаповала» «Урологія, андрологія, нефрологія — 2017». — Харків, 05–06.10.2017.

159. Міжнародна науково-практична конференція «Preceptorship. Renal Cell Carcinoma». — Відень, Австрія, 11–12.10.2017.

160. Науково-практична конференція «Мир андрології та сексуальної медицини». — Київ, 19–20.10.2017.

161. Міжнародна науково-практична конференція «Relevant issues of modern medicin: the experience of Poland and Ukraine». — Люблін, Польща, 20–21.10.2017.

162. Всеукраїнська науково-практична конференція «Сучасні методи діагностики та лікування в урології, андрології та онкоурології». — Дніпро, 27.10.2017.

163. 1st Kiev Clinical Research Forum. — Київ, 09–10.11.2017.

164. МК-3475-679 / ECHO 302 Investigator Meeting. — Амстердам, Нідерланди, 13–14.11.2017.

165. Всеукраїнська науково-практична конференція з міжнародною участю «Сучасні підходи до діагностики та лікування онкоурологічних захворювань». — Київ, 16–17.11.2017.

166. 15-й мітинг з онкоурології Європейської асоціації урологів (13 th Meeting of the EAU Section of Oncological Urology (ESOU)). — Амстердам, Нідерланди, 26–28.01.2018.

167. A Combined Investigator Meeting for МК3475-672 (ECHO 307) and МК3475-698 (ECHO 303). — Дублін, Ірландія, 30–31.01.2018.

168. Науково-практична конференція «Малоінвазивні технології в урології». — Яремче, 14–16.02.2018.

169. PRO2TECT and INNO2VATE Investigator Refresher Meeting. — Прага, Чехія, 13.03.2018.

170. 33th Annual Congress of the European Association of Urology. — Копенгаген, Данія, 16–20.03.2018.

171. Ювілейна конференція «Від урології до онкоурології: Досягнення та перспективи». — Київ, 19–20.04.2018.

172. Urovant Investigator Meeting for Protocols RVT-901-3003 & 3004. — Прага, Чехія, 18.05.2018.

173. Науково-практична конференція з міжнародною участю «Урологія, андрологія, нефрологія — 2018». — Харків, 24–25.05.2018.

174. Конгрес асоціації урологів України. — Київ, 14–15.06.2018.

175. Європейська школа урологів «Advances in male urinary symptoms (LUTS)». — Київ, 15.06.2018.

176. ALLIUM trial Investigator Meeting. — Відень, Австрія, 28–29.06.2018.

177. Конгрес «Людина та ліки». — Дніпро, 12.09.2018.

178. THOR Investigator Meeting. – Madrid, Spain, 18–19.09.2018.

179. Рада експертів «Ад'ювантна терапія пацієнтів з раком нирки в Україні». – Київ, 21.09.2018.

180. Науково-практична конференція «Сучасні підходи до лікування раку нирки». – Київ, 28.09.2018.

ГРАМОТИ, НАГОРОДИ

МЕДАЛЬ
"ЗАХИСНИКУ ВІТЧИЗНИ"



Серія КС № 864968

СТУСЬ
(Прізвище)
Віктор
(ім'я)
ПЕТРОВИЧ
(По батькові)

НАГОРОДЖЕНО

МЕДАЛЮ

"ЗАХИСНИКУ ВІТЧИЗНИ"




Президент України



Указ Президента України
від 14 лютого 1999 року



Грамоти і нагороди професора В.П. Стуса




Грамоти і нагороди професора В.П. Стуса




Грамоти і нагороди професора В.П. Стуся

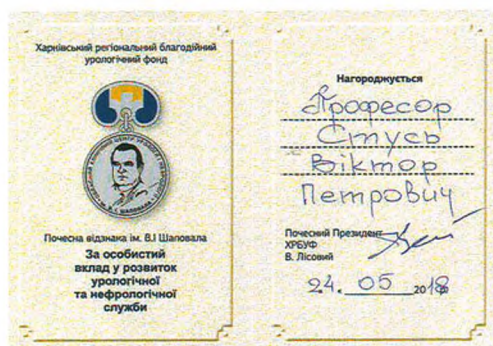




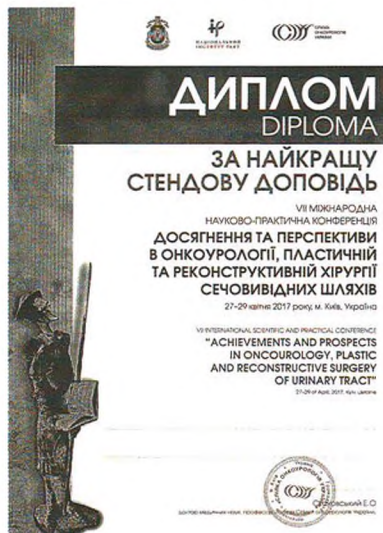
Грамоти і нагороди професора В.П. Стуся



Грамоти і нагороди професора В.П. Стуса



Грамоти і нагороди професора В.П. Стуся



Грамоти і нагороди професора В.П. Стуса

ХЛОПЕЦЬ ІЗ «НАШОГО ДВОРУ»

РОКИ-роки, вас уже минуло й минуло! І перед очима не в білому халаті лікар в операційній із втомою у погляді, а юнак у шкільному спортзалі із тенісною ракеткою в руках. Вітя Стусь. Аж завидки брали: і коли він тільки встигає, щоб і на уроках все на відмінно, і за тенісним столом нікому не поступатися — бач як із чемпіоном школи і району однокласником Колею Зозулею за кожне очко «б'ються». Між Вітею зі спортзалу і Віктором Петровичем з операційної чотири десятки літ, а наче вчора... Ловлю себе на думці: очі! Вони у Віктора, як і в 76-му — з «розуминкою» і цікавинкою, так і зорять інтелектом, допитливістю. Стусям, мабуть, так на роду написано — до наук тягнутися. Троє дітей — Вітя, Оля і Люда — і всі троє в кращих учнях школи ходили.

Здається, ні, не здається, а так воно і є: Віктор, яку б професію не обрав, обов'язково став би в ній кращим. Так уже привчений змалку бути відповідальним. Кажуть, що це в нього від мами Лідії Павлівни. Її син Віктор пішов у медицину. Аби згодом здобути в ній ім'я. Мабуть, і газетної сторінки буде мало, щоб тільки перелічити лікарські регалії Віктора Петровича. А головні з них — диплом з відзнакою лікувального факультету Дніпропетровського медінституту, аспірантура, захист спершу кандидатської, згодом докторської дисертацій, професор, завідувач кафедри урології ДЗ «Дніпропетровська медична академія МОЗ України», заступник проректора з лікувальної роботи, директор клініки урології обласної лікарні ім. І.І. Мечникова, заступник головного редактора українського науково-практичного журналу

«Урологія», понад 360 наукових робіт, у т. ч. 3 підручники і 10 посібників; 12 монографій, 16 винаходів. Все це — одна людина, той хлопець зі шкільного спортзалу, наш Віктор Петрович Стусь.

Його лікарська стежа — урологія, в ній він провідний фахівець, визнаний далеко за межами України. Активно практикуючий хірург, Віктор Петрович Стусь повернув до життя сотні пацієнтів. До нього їдуть з усієї України і не тільки, знайомі і незнайомі, до нього їдуть земляки і рідні серцю однокласники з їхнього незабутнього 10-А: Вікторе Петровичу, допоможіть, Вітю, порятуй! Допомагає і рятує. А наприкінці минулого року в його практиці виник неординарний випадок: у лівій нирці одного з хворих УЗД «побачило» пухлину діаметром 32 см. У такому разі лікарі говорять: пухлина неоперабельна, тим більше, що вона вже пустила багато метастазів. «Я чесно попередив пацієнта, — розповів «Фактам» Віктор Стусь, — що ми не знаємо, чим закінчиться операція. Але чоловік був із почуттям гумору...». Надскладна операція тривала трохи більше двох годин, пацієнт втратив понад 2 л крові, але професор Стусь вийшов переможцем. На фото у «Фактах» він тримає «подарунок» від пацієнта — коли прооперовану пухлину зважили, вона потягнула на 10 кг. «Такого гігантського новоутворення за більш ніж 40 років існування нашої кафедри тут ще не видаляли, — продовжує Віктор Петрович, — та й мій учитель, відомий на весь колишній Союз хірург-уролог Олексій Люлько, схожих випадків не описував». Тепер опише його учень — здібні учні, а надто такі, вони завжди йдуть далі від своїх учителів. Світла голова і золоті руки цей Віктор Петрович Стусь, простий хлопець із такої ж простої родини з колишньої талалаївської вулиці Жовтнева, а нині Енергетиків.

Наче стверджує це ностальгійний голос із приймача: «Ребята с нашего двора...» Роки-роки, вас уже минуло й минуло! Де той юнак зі шкільного спортзалу? А хіба не вгадується? Нічого ж у ньому не змінилось: та ж доброта в погляді, та ж скромність і врівноваженість, тільки постатечнішав трохи, і не ракетка в руках, а скальпель. Те ж відкрите ясне обличчя. І очі ті ж, з «розуминкою». Вітя Стусь — Віктор Петрович, і чотири десятки літ між ними...

*Михайло Онищенко,
кореспондент газети «Трибуна хлібороба»*

Стусь Віктор Петрович: біобібліографічний покажчик / [Уклад.: В.В. Мазниця,
С 88 Р.М. Годлевська]; редкол.: Т.О. Перцева (голов. ред.) [та ін.]; ДЗ «ДМА МОЗУ». –
Дніпро: ТОВ «Акцент ПП», 2018. – 220 с.

ISBN 978-966-921-208-5

У покажчику висвітлено основні етапи життя, наукової, викладацької, науково-організаційної та громадської діяльності вченого в галузі урології.

Даний біобібліографічний покажчик складений з метою популяризації праць вчених-медиків Дніпропетровської медичної академії.

УДК 016:929

Бібліографічне видання

ВІКТОР ПЕТРОВИЧ СТУСЬ

Біобібліографічний покажчик

Українською та російською мовами

За редакцією *Т.О. Перцевої, І.С. Шпоньки,*

Л.Ю. Науменка, В.Й. Мамчура,

М.М. Моїсенка, М.Ю. Поліона

Відповідальна за випуск *Р.О. Лазарєва*

Укладачі: *В.В. Мазниця, Р.М. Годлевська*

Технічний редактор *Ю.М. Мікіч*

Коректор *Т.О. Васильєва*

Підписано до друку 27.10.2018. Формат 60x84 1/16 .

Умовн. друк. арк. 12,79. Обл.-видавн. арк. 11,75.

Наклад 300 прим. Зам. № 4284.

Видано та віддруковано в ТОВ «Акцент ПП»
вул. Ларіонова, 145, м. Дніпропетровськ, 49052
тел. (056) 794-61-04 (05)

Свідоцтво суб'єкта видавничої справи
серія ДК № 4766 від 04.09.2014.

